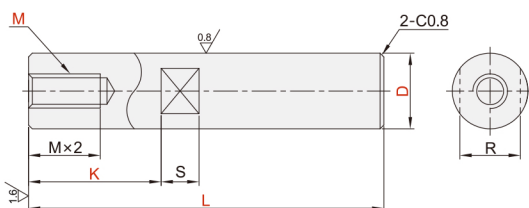


转轴 ◀ 一端内螺纹型/带扳手槽型



代码	类型	D公差	材质		表面处理	
			国标	相当		
AAG11	一端 内螺纹型	标准型	g6	45	S45C	发黑
AAG12				OCr18Ni9	SUS304	无电镀锌
AAG21				-	-	-
AAG51			h7	45	S45C	发黑
AAG52				OCr18Ni9	SUS304	无电镀锌
AAG61				-	-	-
AAG81			h9	45	S45C	发黑
AAG82				OCr18Ni9	SUS304	无电镀锌
AAG91				-	-	-



6.3/

D	g6	h7	h9
4~6	-0.014 -0.012	-0 -0.012	-0 -0.030
8~10	-0.005 -0.014	-0 -0.015	-0 -0.036
12~18	-0.006 -0.017	-0 -0.018	-0 -0.043
20~30	-0.007 -0.020	-0 -0.021	-0 -0.052
35~50	-0.009 -0.025	-0 -0.025	-0 -0.062

■圆度·直线度·垂直度·同轴度，请参阅转轴产品简介。

型号	最小单位0.1	M	带扳手槽型	R	S
代码	Dg6	L	K(最小单位1)		
AAG11	4	12.0~200.0	2	-	-
	5	12.0~250.0	2.6 3	-	-
	6	18.0~300.0	4	-	-
	8	18.0~400.0	4 5 6	5	10
	10	18.0~500.0	4 5 6	7	10
	12	25.0~600.0	5 6 8	8	10
	13	25.0~600.0	5 6 8	10	10
	15	25.0~700.0	5 6 8 10	11	10
	16	25.0~800.0	5 6 8 10	13	12
	17	35.0~800.0	5 6 8 10 12	14	12
AAG12	18	35.0~800.0	5 6 8 10 12	15	12
	20	35.0~800.0	5 6 8 10 12 16	17	12
AAG21	22	45.0~800.0	5 6 8 10 12 16	19	20
	25	45.0~800.0	5 6 8 10 12 16	22	20
	30	55.0~800.0	8 10 12 16 20	27	16
	35	65.0~800.0	8 10 12 16 20 24	30	16
	40	75.0~800.0	12 16 20 24 30	36	20
	50	95.0~800.0	16 20 24 30	41	20

型号	最小单位0.1	M	带扳手槽型	R	S
代码	Dh7	L	K(最小单位1)		
AAG51	4	12.0~200.0	2	-	-
	5	12.0~250.0	2.6 3	-	-
	6	18.0~300.0	3 4	-	-
	8	18.0~400.0	3 4 5 6	5	10
	10	18.0~500.0	4 5 6	7	10
	12	25.0~600.0	5 6 8	8	10
	15	25.0~700.0	5 6 8 10	10	10
	20	35.0~800.0	5 6 8 10 12 16	13	12
	25	45.0~800.0	5 6 8 10 12 16	17	12
	30	55.0~800.0	8 10 12 16 20	22	16
AAG61	35	65.0~800.0	8 10 12 16 20 24	27	16
	40	75.0~800.0	16 20 24 30	30	20
	50	95.0~800.0	16 20 24 30	36	20
				41	20

■可添加工项

技术说明

变更L尺寸公差



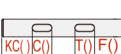
增加1处键槽 KB()



增加1处平面 LA()




增加2处键槽 KC()



增加2处平面 LB()



增加开口凸轮用槽



型号	最小单位0.1	M	带扳手槽型	R	S
代码	Dh9	L	K(最小单位1)		
AAG81	4	12.0~200.0	2	-	-
	5	12.0~250.0	2.6 3	-	-
	6	18.0~300.0	3 4	-	-
	8	18.0~400.0	3 4 5 6	5	10
	10	18.0~500.0	4 5 6	7	10
	12	25.0~600.0	5 6 8	8	10
	15	25.0~700.0	5 6 8 10	10	10
	20	35.0~800.0	5 6 8 10 12 16	13	12
	25	45.0~800.0	5 6 8 10 12 16	17	12
	30	55.0~800.0	8 10 12 16 20	22	16
AAG91	35	65.0~800.0	8 10 12 16 20 24	27	16
				30	20

■可添加工项

代码	LC	LA()-LB()	KB()-KC()	KD()																							
技术说明	<p>选型方法 LC</p> <p>■L<400变更为L±0.05; L≥400变更为L±0.1</p>	<p>选型方法 LA10-G3</p> <p>选型方法 LB10-J3-Y10-X3</p> <p>■最小单位1</p> <p>■指定G-J-X时,须为50以下</p> <table border="1"> <tr> <th>D</th> <th>H</th> </tr> <tr> <td>6~17</td> <td>1</td> </tr> <tr> <td>18~40</td> <td>2</td> </tr> <tr> <td>50</td> <td>3</td> </tr> </table>	D	H	6~17	1	18~40	2	50	3	<p>选型方法 KB50-S10</p> <p>选型方法 KC50-C8-F40-T10</p> <p>■最小单位1</p> <p>■指定S-T-C时,须为100以下</p> <p>■需要3处键槽时,请同时选择KB与KC</p> <p>■适用于D6以上规格</p> <p>■键槽详情见转轴产品简介。</p>	<p>选型方法 KD10</p> <p>■最小单位1</p> <p>■适用于下表D规格</p> <table border="1"> <tr> <th>D</th> <th>d</th> <th>V2</th> </tr> <tr> <td>6</td> <td>5</td> <td>4</td> </tr> <tr> <td>8</td> <td>7</td> <td>4</td> </tr> <tr> <td>10</td> <td>8</td> <td>5</td> </tr> <tr> <td>12</td> <td>10</td> <td>5</td> </tr> </table>	D	d	V2	6	5	4	8	7	4	10	8	5	12	10	5
	D	H																									
6~17	1																										
18~40	2																										
50	3																										
D	d	V2																									
6	5	4																									
8	7	4																									
10	8	5																									
12	10	5																									



请按图示订货

■ AAG11-D12-L30-M6-K10

型号		L	M	K
代码	D			
AAG11	12	30	6	K=0或K≥1



交期Delivery

5天

发货

○本产品发货时间不含周日

转轴

04

P164