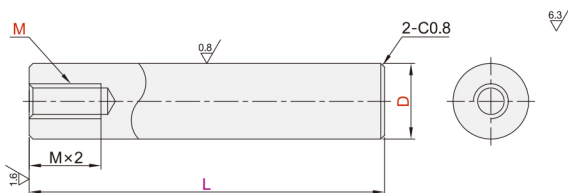


# 转轴 ◀ 一端内螺纹型/标准型/直杆型



D	g6	h7	h9
4~6	-0.004 -0.012	-0 -0.012	-0 -0.030
8~10	-0.005 -0.014	-0 -0.015	-0 -0.036
12~18	-0.006 -0.017	-0 -0.018	-0 -0.043
20~30	-0.007 -0.020	-0 -0.021	-0 -0.052
35~50	-0.009 -0.025	-0 -0.025	-0 -0.062

代码	类型	D公差	材质		表面处理
			国标	相当	
AAG01	一端 内螺纹型	g6	45	S45C	发黑
AAG02					无电解镀镍
AAG16					-
AAG31					-
AAG32			35CrMo	硬度28~33HRC	发黑
AAG41					无电解镀镍
AAG42			45	S45C	发黑
AAG46					无电解镀镍
AAG71			45	S45C	发黑
AAG72					无电解镀镍
AAG76	OCr18Ni9	SUS304	-		



■圆度·直线度·垂直度·同轴度，请参阅转轴产品简介。

型号		最小单位0.1		M
代码	Dg6	L		
AAG01	4	12.0~200.0	2	
	5	12.0~250.0	2.6 3	
	6	18.0~300.0	4	
	8	18.0~400.0	4 5 6	
	10	18.0~500.0	4 5 6	
AAG02	12	25.0~600.0	5 6 8	
	13		5 6 8	
AAG16	15	25.0~700.0	5 6 8 10	
	16	25.0~800.0	5 6 8 10	
AAG31	17	35.0~800.0	5 6 8 10 12	
	18		5 6 8 10 12	
	20		5 6 8 10 12 16	
AAH32	22		5 6 8 10 12 16	
	25	45.0~800.0	5 6 8 10 12 16	
AAG71	30	55.0~800.0	8 10 12 16 20	
	35	65.0~800.0	8 10 12 16 20 24	
	40	75.0~800.0	12 16 20 24 30	
AAG76	50	95.0~800.0	16 20 24 30	

型号		最小单位0.1		M
代码	Dh7	L		
AAG41	4	12.0~200.0	2	
	5	12.0~250.0	2.6 3	
	6	18.0~300.0	3 4	
	8	18.0~400.0	3 4 5 6	
	10	18.0~500.0	4 5 6	
AAG42	12	25.0~600.0	5 6 8	
	15	25.0~700.0	5 6 8 10	
AAG46	20	35.0~800.0	5 6 8 10 12 16	
	25	45.0~800.0	5 6 8 10 12 16	
	30	55.0~800.0	8 10 12 16 20	
	35	65.0~800.0	8 10 12 16 20 24	
	40	75.0~800.0	16 20 24 30	
AAG76	50	95.0~800.0	16 20 24 30	


### ■可添加工项

#### 技术说明

#### 变更L尺寸公差



#### 增加1处键槽 KB()



#### 增加1处平面 LA()



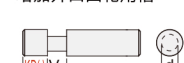
#### 增加2处键槽 KC()



#### 增加2处平面 LB()



#### 增加开口凸轮用槽



型号		最小单位0.1		M
代码	Dh9	L		
AAG71	4	12.0~200.0	2	
	5	12.0~250.0	2.6 3	
	6	18.0~300.0	3 4	
	8	18.0~400.0	3 4 5 6	
	10	18.0~500.0	4 5 6	
AAG72	12	25.0~600.0	5 6 8	
	15	25.0~700.0	5 6 8 10	
AAG76	20	35.0~800.0	5 6 8 10 12 16	
	25	45.0~800.0	5 6 8 10 12 16	
	30	55.0~800.0	8 10 12 16 20	
AAG76	35	65.0~800.0	8 10 12 16 20 24	

### ■可添加工项

代码	LC	LA()-LB()	KB()-KC()	KD()														
技术说明	<b>选型方法 LC</b> ■L<400变更为L±0.05; L≥400变更为L±0.1	<b>选型方法 LA10-G3</b> <b>选型方法 LB10-J3-Y10-X3</b> ■最小单位1 ■指定G·J·X时,须为50以下	<b>选型方法 KB50-S10</b> <b>选型方法 KC50-C8-K40-T10</b> ■最小单位1 ■指定S·T·C时,须为100以下 ■需要3处键槽时,请同时选择KB与KC ■适用于D6以上规格 ■键槽详情见转轴产品简介。	<b>选型方法 KD10</b> ■最小单位1 ■适用于下表D规格														
				<table border="1"> <thead> <tr> <th>D</th> <th>d</th> <th>V<sub>2</sub></th> </tr> </thead> <tbody> <tr> <td>6</td> <td>5</td> <td>4</td> </tr> <tr> <td>8</td> <td>7</td> <td></td> </tr> <tr> <td>10</td> <td>8</td> <td>5</td> </tr> <tr> <td>12</td> <td>10</td> <td></td> </tr> </tbody> </table>	D	d	V <sub>2</sub>	6	5	4	8	7		10	8	5	12	10
D	d	V <sub>2</sub>																
6	5	4																
8	7																	
10	8	5																
12	10																	



## ■ AAG02-D12-L30-M6

型号		L	M
代码	D		
AAG02	12	30	6

请按图示订货



交期Delivery

**5天** 发货

○本产品发货时间不含周日