

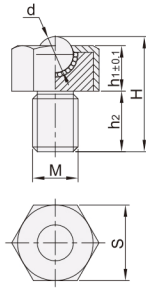
钢制万向球 ◀ 螺杆式·六角螺栓型/全螺纹型/车削型



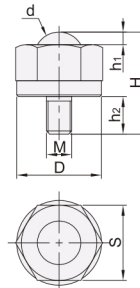
■六角螺栓型/全螺纹型

代码	类型	主体材质		球材质		表面处理
		国标	相当	国标	相当	
LFE01	螺杆式 六角螺栓型	45	S45C	GCr15	SUJ2	镀锌
LFE02		0Cr18Ni9	SUS304	9Cr18Mo	SUS440C	—
LFE03				—	POM	
LFE04		Q235	SS400	GCr15	SUJ2	发黑
LFE16	螺杆式 全螺纹型	45	S45C	GCr15	SUJ2	发黑
LFE17		0Cr18Ni9Cu3	SUSXM-7	9Cr18Mo	SUS440C	—

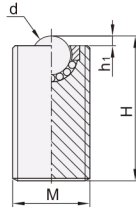
六角螺栓型
LFE01(S45C)
LFE02/03(SUS304)



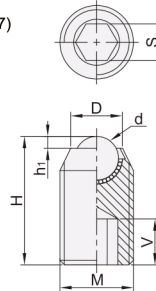
LFE04 (SS400)



全螺纹型
LFE16 (S45C)



LFE17 (SUSXM-7)



■六角螺栓型

型号		D	M	H	h ₁	h ₂	d	S	耐负载N(kgf)			
代码	规格								LFE01	LFE02	LFE03	LFE04
LFE01	12	—	12	28	13	12	12	18	49(5)	—	—	—
	5		5	12.1	5	6	4	8	12(1.2)	6(0.6)		
	6		6	15.2	6	8	4.76	10	14(1.4)	7(0.7)		
	8		8	18.5	7	10	5.56	13	41(4.2)	27(2.8)		
	LFE02		10	10	24.5	10	12	8.73	17	55(5.6)	34(3.5)	
	LFE03		12	12	29.5	11	15	10.32	19	62(6.3)	55(5.6)	
LFE04	16	8	16	40.3	15	20	15.87	24	343(35)	69(7)	78.4	
	20		20	49.3	18	25	19.05	30	412(42)	82(8.4)		
	19		19	27	3	12	9.525	17	—	—		196
	27		27	32.5	4	12	15.875	24	—	—		490
	34	34	46	6	20	19.05	30	—	—	—		

■全螺纹型

型号		D	M	H	h ₁	d	S	V	单体重 (kg)	容许荷重 (kg)	本体重量 (kg)	耐负载N (kgf)
代码	规格											
LFE16	8	—	16	30	2	8	—	—	5	8	20	—
	6	3.5	6	12	0.9	3.18	3	3.5	—	—	—	2(0.2)
LFE17	8	5	8	14	1.3	4.76	4	5	—	—	—	5(0.5)
	10	7	10	16	1.2	4.76	5	6				14(1.4)
	12	8	12	20	1.5	5.56	6	8				41(4.2)
	16	12	16	25	2.5	8.73	8	10				55(5.6)
	20	15	20	30	3.5	10.32	10	12				62(6.3)



请按图示订货

■ LFE17-6

型号		D
代码	规格	
LFE17	6	3.5



交期Delivery

5天

发货

○本产品发货时间不含周日