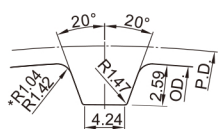


免键梯形齿同步带轮 ◀ H型(齿距12.7)带简易厚壁型免键胀套(带定心功能)



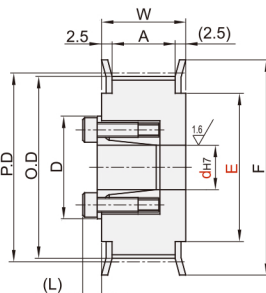
型号				材质			表面处理		
皮带宽度	皮带宽度	皮带宽度	皮带宽度	带轮	法兰	衬套	带轮	法兰	衬套
19.1mm(3/4inch)	25.4mm(1inch)	38.1mm(1.5inch)	50.8mm(2inch)						
A : 21 W : 26	A : 27 W : 32	A : 40 W : 45	A : 54 W : 59	铝合金	铝合金		本色阳极氧化	/	/
VAC41□□H075	VAC51□□H100	VAC61□□H150	VAC71□□H200	S45C	SPCC	S45C	发黑	发黑	发黑
VAC43□□H075	VAC53□□H100	VAC63□□H150	VAC73□□H200						
VAC44□□H075	VAC54□□H100	VAC64□□H150	VAC74□□H200						无电镀镍

齿形(ISO标准齿条尺寸)

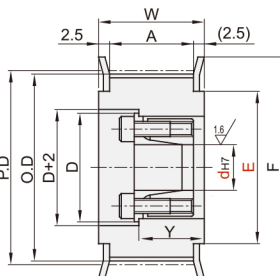


■带*号R尺寸适用于19以下齿数。

带轮形状
E形



带轮形状
F形



■Y尺寸:
075=Y18;
H100=d12~22时, Y=22;
d24或以上时, Y=23.5;
H150=d12~32时, Y=28;
d35或以上时, Y=32;
H200=d12~32时, Y=35;
d35或以上时, Y=39

型号	带轮形状	轴孔规格 dH7(根据胀套尺寸表选择)								P.D.	O.D.	F	E	A	W
		H075		H100		H150		H200							
		E形	F形	E形	F形	E形	F形	E形	F形						
VAC41-H075 VAC43-H075 VAC44-H075	E	14	12 14 15 16							56.6	55.22	61	45	H075 A: 21 W: 26	
		15	14-19		14-19	14-19	14-19			60.64	59.27	67	50		
		16	14-20		14-20	14-19	14-20			64.68	63.31	70	56		
		17	14-22 (无21)	14 15	14 15 16 17 18 19 20 22					68.72	67.35	80	60		
		18	16 17						72.77	71.39					
		19	14-28 (无21,23,26,27)	18 19	14 15 16 17 18 19 20 22 24 25 28					76.81	75.44	87	67		
		20							80.85	79.48	87	67			
		21	14-32 (无21,23,26,27)		14 15 16 17 18 19 20 22 24 25 28 30 32	14-30 (无21,23,26,27)	19 20 22 24 25 28 30 32			84.89	83.52	95	75		H100 A: 27
		22							88.94	87.56					
		24	19-32 (无21,23,26,27)	19	19 20 22 24 25 28 30 32 35	19-30 (无21,23,26,27)	19 20 22 24 25 28 30 32 35			97.02	95.65	104	84		
25								101.06	99.69	111	90				
VAC61-H150 VAC63-H150 VAC64-H150	F	26	20 22 24 25 28 30 32 35		20 22 24 25 28 30 32 35			105.11	103.73	111	90	H150 A: 40			
		28	20 22 24 25 28 30 32 35 40		20 22 24 25 28 30 32 35 40			113.19	111.82	123	102				
		30	20 22 24 25 28 30 32 35 40 45		20 22 24 25 28 30 32 35 40 45			121.28	119.9	127	105				
		32						129.36	127.99	135	115				
VAC71-H200 VAC73-H200 VAC74-H200	F	34			20 22 24 25 28 30			137.45	136.07	144	125	H200 A: 54 W: 59			
		36			20 22 24 25 28 30 32 35			145.53	144.16	152	130				
		38			20 22 24 25 28 30 32 35 40			153.62	152.24	165	140				
		40			20 22 24 25 28 30 32 35 40 45 50			161.7	160.33	170	150				
		42						169.79	168.41	180	155				
		44						194.04	192.67	205	170				
		48						202.13	200.76	210	180				
		50						202.13	200.76	210	185				

胀套孔径尺寸

dH7	容许最大扭矩 N.m	D	(L)
12	44.1	28.5	6.5
14	63.7	30.5	
15	80.4	31.5	
16	833	33	
17	92.2	33.5	
18	95.1	34.5	
19	98.1	35.5	

胀套孔径尺寸

dH7	容许最大扭矩 N.m	D	(L)
20	216	42	8
22	255	44	
24	363	46	
25	392	47	
28	441	50	
30	500	52	
32	530	54	8.5

胀套孔径尺寸

dH7	容许最大扭矩 N.m	D	(L)
35	883	62	10
40	1079	67	
45	1285	72	
50	1706	77	



请按图示订货

■ VAC41-H075-14-E-d8

型号		带轮形状	轴孔规格 dH7	
代码	齿数		E	F
VAC41-H075	14	E	E	F
	15	F	8-12	8 10



交期Delivery

7天

发货

○本产品发货时间不含周日