

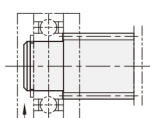
30度梯形丝杆支座组件 ◀ 圆形支撑侧



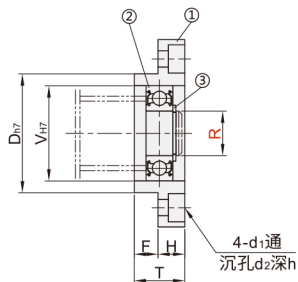
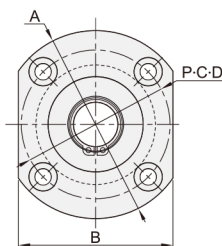
代码	类型	材质	表面处理
AHF04	支撑侧	S45C	发黑

编号	零件名称	数量
①	固定座	1
②	径向轴承	1
③	轴用C型挡圈 (附件)	1

轴用挡圈的使用方法



③轴用挡圈(附件)可用于轴部的固定。请使用支座组件用的梯形丝杆或选择加工了挡圈槽的轴。



型号		T	H	F	D	A	P·C·D	B	V	d1	d2	h	轴承型号	轴用挡圈
AHF04	R=8	13	7	6	28	45	35	35	22	3.4	6.5	4	608ZZ	YCS01-5
	R=10	14	7	7	34	52	42	42	26	4.5	8	4.5	6000ZZ	YCS01-10
	R=12	15	8	8	36	54	44	44	28				6001ZZ	YCS01-12
	R=15	17	9	8	40	63	50	52	32	5.5	9.5	5.5	6002ZZ	YCS01-15

螺帽紧固扭矩表

M	紧固螺帽 紧固扭矩(N·cm)	轴环尺寸		型号
		内径	外径	
8	490	8	11.5	HAB81-8
10	930	10	14	HAB81-8
12	1370	12	15	HAB81-8
15	2350	15	20	HAB81-8

轻松设计图样, 各零件尺寸关系表

代码	30度梯形丝杠		30度梯形丝杠用支座组件				位置显示器		
	轴径	间距	固定侧		支持侧		小型/大型		
			代码	轴承内径	代码	轴承内径	代码	主轴间距	可选加工
AHC02 AHC06 AHC12 AHC16	D=12	P=2	AHF03 AHF08 AHF09 AHF10	Q=8	AHF04	R=8	AJW□□-□ AJX□□-□ AKC□□-□ AKD□□-□	2	ZH-6
	D=14	P=3		Q=10		R=10		3	ZH-8
	D=16	P=3		Q=12		R=12		3	ZH-10
	D=18	P=4		Q=15		R=15		4	ZH-10
	D=20	P=4						4	ZH-12
	D=22	P=5						5	ZH-12
D=25	P=5			5	ZH-12				

大型位置显示器无法指定主轴螺距为2.

请在位置显示器最高转速以内使用。



请按图示订货

■ AHF04-R10

型号		T
代码	Q	14
AHF04	10	14



交期Delivery

5天 发货

○本产品发货时间不含周日



www.vipdo.cn 400-098-1117

工厂自动化零件一站式采购平台

汇集国内外知名品牌, 让采购更便捷, 让设计更高效!