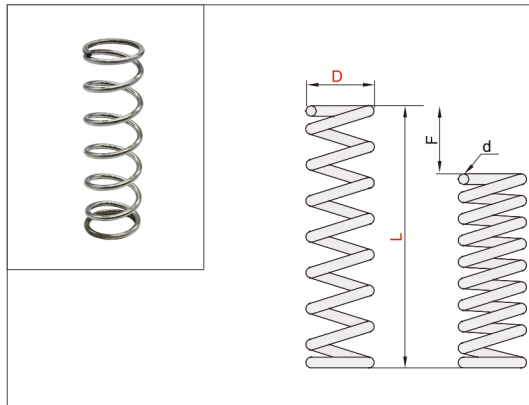


圆线螺旋弹簧 ◀ 外径基准型(不锈钢)



代码	类型	材质		允许位移量	弹簧常数公差
		国标	相当		
AUL	外径基准 不锈钢型	OCr18Ni9	SUS304-WPB	L×40%	±10%
AUTT				L×(27~40)%	

■ 外径D公差Ø10以下-0.5mm~0mm Ø12以上-0.8mm~0mm
 长度L公差50以下±1.5, 55以上±2.5
 压紧长度为参考值, 因批次不同会有偏差, 理论使用次数100万次。
 AUL-D2,AUL-D3,AUL-D4-L5~L35,AUL-D5-L5~L25,AUL-D6-L5~L15
 规格两端均未进行磨削加工。
 AUTT-D3,AUTT-D4-L5~L20,AUTT-D5-L5~L10,AUTT-D6-L5
 规格两端均未进行磨削加工。

型号		d	压紧长度	Fmax	N(kgf) max			
代码	D							
AUL	2	5	0.2	1.65	2	0.98		
		10	0.26	5.07	4	1.96		
		15	0.26	5.07	6	2.94		
		20	0.3	9.9	8	3.92		
		25	0.32	14.1	10	4.9		
		30	0.32	14.1	12	5.88		
	AUL	3	5	0.3	2	2	2	
			10	0.35	3.7	4	3.9	
			15	0.4	6.6	6	5.9	
			20	0.4	6.6	8	7.8	
			25	0.45	11.7	10	9.8	
			30	0.45	11.7	12	11.8	
		AUL	4	35	0.45	11.7	14	13.7
				40	0.5	20	16	15.7
				5	0.35	2.1	2	2
				10	0.45	5.3	4	3.9
				15	0.45	5.3	6	5.9
				20	0.5	8	8	7.8
AUL	5		25	0.5	8	10	9.8	
			30	0.55	12.7	12	11.8	
			35	0.55	12.7	14	13.7	
			40	0.6	19.8	16	15.7	
			45	0.6	19.8	18	17.7	
			50	0.6	19.8	20	19.6	
	AUL	6	60	0.65	29.9	24	23.5	
			5	0.4	2.2	2	2	
			10	0.5	4.75	4	3.9	
			15	0.5	4.75	6	5.9	
			20	0.55	6.88	8	7.8	
			25	0.55	6.88	10	9.8	
AUL		8	30	0.65	14.95	12	11.8	
			35	0.65	14.95	14	13.7	
			40	0.65	14.95	16	15.7	
			45	0.7	21.7	18	17.7	
			50	0.7	21.7	20	19.6	
			60	0.75	30.75	24	23.5	
	AUL	8	5	0.45	2.3	2	2	
			10	0.55	4.4	4	3.9	
			15	0.55	4.4	6	5.9	
			20	0.65	8.5	8	7.8	
			25	0.65	8.5	10	9.8	
			30	0.7	12.6	12	11.8	
AUL		8	35	0.7	12.6	14	13.7	
			40	0.7	12.6	16	15.7	
			45	0.75	17.3	18	17.7	
			50	0.75	17.3	20	19.6	
			60	0.8	24.8	24	23.5	
			70	0.8	24.8	28	27.5	
	AUL	8	10	0.65	4.6	4	3.9	
			15	0.75	8.3	6	5.9	
			20	0.75	8.3	8	7.8	
			25	0.75	8.3	10	9.8	
			30	0.8	10.4	12	11.8	
			35	0.8	10.4	14	13.7	
AUL		8	40	0.8	10.4	16	15.7	
			45	0.85	14.5	18	17.7	
			50	0.85	14.5	20	19.6	
			60	0.9	18	24	23.5	
			70	1	30	28	27.5	
			80	1	30	32	31.4	

型号		d	压紧长度	Fmax	N(kgf) max			
代码	D							
AUL	10	10	0.75	4.7	4	3.9		
		15	0.8	6.2	6	5.9		
		20	0.8	6.2	8	7.8		
		25	0.9	9.5	10	9.8		
		30	0.9	9.5	12	11.8		
		35	0.9	9.5	14	13.7		
	AUL	10	40	1	15.5	16	15.7	
			45	1	15.5	18	17.7	
			50	1	15.5	20	19.6	
			60	1.1	23.7	24	23.5	
			70	1.1	23.7	28	27.5	
			80	1.1	23.7	32	31.4	
		AUL	12	15	0.9	6.75	6	5.9
				20	1	10	8	7.8
				25	1	10	10	9.8
				30	1.1	14.85	12	11.8
				35	1.1	14.85	14	13.7
				40	1.2	21.6	16	15.7
AUL	12		45	1.2	21.6	18	17.7	
			50	1.2	21.6	20	19.6	
			60	1.3	32.5	24	23.5	
			70	1.3	32.5	28	27.5	
			80	1.4	46.2	32	31.4	
			15	0.9	5.4	6	5.9	
	AUL	13	20	1	8.25	8	7.8	
			25	1	8.25	10	9.8	
			30	1.1	12.1	12	11.8	
			35	1.1	12.1	14	13.7	
			40	1.1	12.1	16	15.7	
			45	1.2	16.8	18	17.7	
AUL		13	50	1.2	16.8	20	19.6	
			60	1.2	16.8	24	23.5	
			70	1.4	35	28	27.5	
			80	1.4	35	32	31.4	
			15	1.1	7.7	6	5.9	
			20	1.1	7.7	8	7.8	
	AUL	16	25	1.2	10.8	10	9.8	
			30	1.2	10.8	12	11.8	
			35	1.3	14.3	14	13.7	
			40	1.3	14.3	16	15.7	
			45	1.4	19.6	18	17.7	
			50	1.4	19.6	20	19.6	
AUL		16	60	1.4	19.6	24	23.5	
			70	1.5	27	28	27.5	
			80	1.5	27	32	31.4	
			20	1.6	10.4	8	7.8	
			25	1.6	10.4	10	9.8	
			30	1.7	12.8	12	11.8	
	AUL	20	35	1.7	12.8	14	13.7	
			40	1.8	15.3	16	15.7	
			45	1.8	15.3	18	17.7	
			50	2	23	20	19.6	
			60	2	23	24	23.5	
			70	2.2	35.2	28	27.5	
AUL		20	80	2.2	35.2	32	31.4	
			15	0.9	5.4	6	5.9	
			20	1	8.25	8	7.8	
			25	1	8.25	10	9.8	
			30	1.1	12.1	12	11.8	
			35	1.1	12.1	14	13.7	

■ AUL: Fmax(容许位移量) = LX40%


弹簧/氮气弹簧 32
 弹簧/氮气弹簧 32

圆线螺旋弹簧 ◀ 外径基准型(不锈钢)

型号		d	压紧长度	Fmax	N(kgf) max			
代码	D							
AUTT	3	5	0.35	2.8	2	2.9		
		10	0.4	4.8	4	5.9		
		15	0.45	8.3	6	8.8		
		20	0.45	8.3	6	8.8		
		25	0.5	14	8	11.8		
		30	0.5	14	8	11.8		
	AUTT	4	5	0.4	2.6	2	2.9	
			10	0.45	3.9	4	5.9	
			15	0.5	6	6	8.8	
			20	0.55	9.4	8	11.8	
			25	0.6	14.4	10	14.7	
			30	0.6	14.4	10	14.7	
		AUTT	5	5	0.45	2.6	2	2.9
				10	0.5	3.6	4	5.9
				15	0.6	7.5	6	8.8
				20	0.6	7.5	8	11.8
				25	0.65	10.7	10	14.7
				30	0.7	15.4	12	17.7
AUTT	6		35	0.7	15.4	14	20.6	
			5	0.5	2.4	2	3.9	
			10	0.6	4.2	4	7.8	
			15	0.7	7.4	6	11.8	
			20	0.7	7.4	8	15.7	
			25	0.8	13.6	10	19.6	
	AUTT	6	30	0.8	13.6	12	23.5	
			35	0.85	17.5	14	27.5	
			40	0.9	23.4	16	31.4	
			45	0.9	23.4	18	35.3	
			50	0.9	23.4	18	35.3	
			60	1	41	18	35.3	
AUTT		8	70	1	41	24	47.1	
			10	0.75	5.3	4	7.8	
			15	0.75	5.3	6	11.8	
			20	0.9	10.4	8	15.7	
			25	0.9	10.4	10	19.6	
			30	1	17	12	23.5	
	AUTT	8	35	1	17	14	27.5	
			40	1	17	16	31.4	
			45	1.1	25.3	18	35.3	
			50	1.1	25.3	20	39.2	
			60	1.1	25.3	24	47.1	
			70	1.2	39.6	28	54.9	

型号		d	压紧长度	Fmax	N(kgf) max			
代码	D							
AUTT	10	10	0.85	5.1	4	7.8		
		15	0.85	5.1	6	11.8		
		20	1	9.5	8	15.7		
		25	1	9.5	10	19.6		
		30	1.1	14.3	12	23.5		
		35	1.1	14.3	14	27.5		
	AUTT	10	40	1.2	20.4	16	31.4	
			45	1.2	20.4	18	35.3	
			50	1.2	20.4	20	39.2	
			60	1.3	29.9	24	47.1	
			70	1.4	43.4	24	47.1	
			15	1	5.75	6	11.8	
		AUTT	13	20	1.2	10.5	8	15.7
				25	1.2	10.5	10	19.6
				30	1.3	15	12	23.5
				35	1.3	15	14	27.5
				40	1.4	20.3	16	31.4
				45	1.4	20.3	18	35.3
AUTT	16		50	1.5	27.8	20	39.2	
			60	1.5	27.8	24	47.1	
			70	1.6	38.4	28	54.9	
			80	1.6	38.4	32	62.8	
			15	1.2	7.2	6	11.8	
			20	1.3	9.1	8	15.7	
	AUTT	16	25	1.3	9.1	10	19.6	
			30	1.4	12.3	12	23.5	
			35	1.5	16.5	14	27.5	
			40	1.6	21.6	16	31.4	
			45	1.6	21.6	18	35.3	
			50	1.7	28	20	39.2	
AUTT		20	60	1.7	28	24	47.1	
			70	1.8	36	28	54.9	
			80	1.8	36	32	62.8	
			20	1.7	10.6	8	31.4	
			25	1.8	12.6	10	39.2	
			30	1.8	12.6	12	47.1	
	AUTT	20	35	2	19	14	54.9	
			40	2	19	16	62.8	
			45	2	19	18	70.6	
			50	2.2	27.5	20	78.5	
			60	2.2	27.5	24	94.1	
			70	2.3	34.5	28	109.8	
AUTT		20	80	2.4	40.8	32	125.5	

■ AUTT: Fmax(容许位移量)=LX(27~40)%




请图示订货

AUTT-D5-L15

型号

代码	D	L
AUTT	5	15 20



交期Delivery

5天 发货

○本产品发货时间不含周日