

# JSI 系列方型气缸



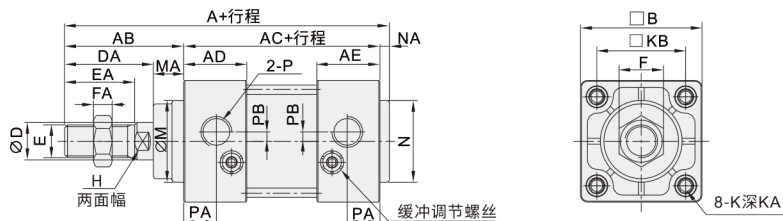
## ■ 技术规格表

代码	型号	32	40	50	63	80	100	125	
DBG01 DBG11 DBG21	动作型式	复动型							
	工作介质	空气 (经40μm以上滤网过滤)							
	固定型式	DBG01	基本型 FB CA CB CR LB TC TCM1 TCM2						
		DBG11/21	基本型 FA LB TC TCM1 TCM2						
	使用压力范围	0.15-1.0MPa(22-145psi)(1.5-10.0bar)							
	保证耐压力	1.5MPa(215psi)(15bar)							
	工作温度℃	-20~70℃							
	使用速度范围mm/s	30-800						30-500	
	行程公差范围	0-250(+1.0-0)251-1000(+1.5-0)1001-1500(+2.0-0)							
	缓冲型式	可调缓冲							
缓冲行程	24					32	37.5	40	
接管口径	PT1/8	PT1/4			PT3/8		PT1/2		

## ■ 选型参考 (DBG01-JSIJ-80-50-20-S-FA-G)

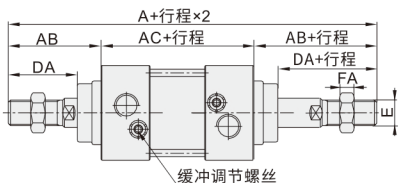
DBG01-JSIJ	80	50	20	S	FA	G
<b>1 规格代号</b>	<b>2 缸径</b>	<b>3 行程</b>	<b>4 调整行程</b>	<b>5 磁石代码</b>	<b>6 固定型式</b>	<b>7 牙型代码</b>
DBG01-JSI 标准复动型 DBG11-JSID 双轴复动型 DBG21-JSIJ 双轴复动行程可调型	32 40 50 63 80 100 125	缸径 行程 32 25~500 40-125 25~1000	JSI JSID 无此代码 JSIJ 10 20 30 40 50 75 100	空白: 不附磁石 S: 附磁石	JSI 附磁石 LB / FA / FB / CA CB / CR / TC / LB JSID 空白 / LB JSIJ FA / TC (详见注解1)	空白: PT牙型 G: G牙型

### 注解1:

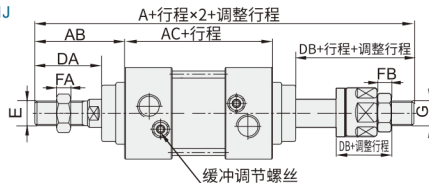


缸径	A	AB	AC	AD	AE	B	D	DA	E	EA	F	FA	H	M	MA	K		KA		KB	N	NA	P	PA	PB
																不附TC	附TC	不附TC	附TC						
32	135	47	84	27	46	12	34	M10×1.25	22	17	6	10	30	13	M6	M5	14	32.5	30	38	35	4	PT1/8	13	4
40	139	51			52	16	38	M14×1.5	30	19	8	14	35										PT1/4	14	
50	156	58	94	31.5	65	20	44	M18×1.5	35	27	11	18	40	14	M8	M6	16	46.5	40	45	45	4	PT1/4	15.5	5
63	156			30.5	75								45					56.5	45	45			PT3/8	16.5	9
80	190	72	114		95	25	52	M22×1.5	40	32	13	22	55	20	M10	M8		72	45	55			PT1/2	19	11.6
100	190				114	30		M26×1.5	40	36	13	26	55					89	55						
125	223	97	120		137	32	70	M27×2	54	41	13.5	27	60	27	M12		20	110	60	60	6				17

## ■ JSID



## ■ JSIJ



缸径	A(JSID)	A(JSIJ)	AB	AC	DA	DB	E	FA	FB	G
32	178	171	47	84	34	27	M10×1.25	6	6	M10×1.25
40	186	176	51		38	28	M14×1.5	8	7	M12×1.25
50	210	195	58	94	44	29	M18×1.5	11	8	M16×1.5
63										
80	258	241.5	72	114	52	35.5	M22×1.5	13	10	M20×1.5
100										
125	314	286.5	97	120	70		M27×2.0	13.5		