

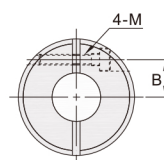
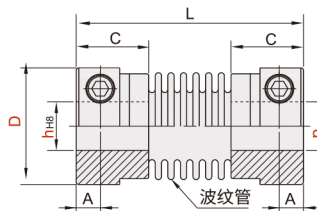
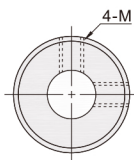
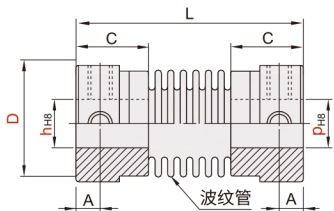
波纹管式联轴器 ◀ 螺钉固定型/螺钉夹紧型(不锈钢)



代码	类型	材质	表面处理	附件
		主体		
CWB01	螺钉固定型	不锈钢	—	内六角紧定螺钉
CWB21	螺钉夹紧型			内六角圆柱头螺钉

CWB01 螺钉固定型

CWB21 螺钉夹紧型



型号		h-p	L	C	A	B	M	锁紧扭矩(N·m)
代码	D							
CWB01	16	4 5 6 8	26.5	9	3	/	2.5	1
	20	5 6 6.35 7 8 9 9.525 10	32	10	3.5	/	2.5	1
	25	6 6.35 7 8 9 9.525 10 11 12	36.5	12	4.5	/	3	1.5
	32	8 9 9.525 10 11 12 12.7 13 14 15	42	13.5	5	/	4	2.5
	40	8 9 9.525 10 11 12 12.7 13 14 15 16 17 18 19	51	12.5	4.5	/	5	4
	55	12 12.7 13 14 15 16 17 18 19	57	13.5	5	/	6	7
CWB21	16	4 5 6 8	26.5	9	3	5	2.5	1
	20	5 6 6.35 7 8 9 9.525 10	32	10	3.5	6.5	2.5	1
	25	6 6.35 7 8 9 9.525 10 11 12	36.5	12	4.5	9	3	1.5
	32	8 9 9.525 10 11 12 12.7 13 14 15	42	13.5	5	11	4	2.5
	40	8 9 9.525 10 11 12 12.7 13 14 15 16 17 18 19	55	12.5	4.5	/	5	4
	55	12 12.7 13 14 15 16 17 18 19	72	13.5	5	/	6	7

■ 尺寸性能表

代码	D	额定扭矩 (N·m)	最大扭矩 (N·m)	静扭转刚度 (N·m/rad)	径向偏差 (mm)	角向偏差 (°)	最高转速 (rpm)	惯性力矩 (kg·m ²)	重量 (g)
CWB01	16	1	2	110	0.1	2	39000	8×10 ⁻⁷	20
	20	1.5	3	180	0.15		31000	2.3×10 ⁻⁶	37
	25	2	4	240	0.15		25000	7×10 ⁻⁶	73
	32	3	6	330	0.2		19000	2.1×10 ⁻⁶	130
	40	15	30	520	0.2		8000	2.1×10 ⁻⁵	235
	55	33	66	850	0.2		6000	2.8×10 ⁻⁵	514
CWB21	16	1	2	110	0.1	2	9500	8×10 ⁻⁷	22
	20	1.5	3	180	0.15		7700	2.3×10 ⁻⁶	38
	25	2	4	240	0.15		6100	6.9×10 ⁻⁶	74
	32	3	6	330	0.2		4800	2.1×10 ⁻⁶	130
	40	15	30	520	0.2		4200	2.3×10 ⁻⁵	265
	55	33	66	850	0.2		3900	3.7×10 ⁻⁵	735



请按图示订货

■ CWB01-D16-h4-p5

型号		h-p
代码	D	4 5 6 8
CWB01	16	



交期Delivery

3天 发货

○本产品发货时间不含周日

联轴器

13