
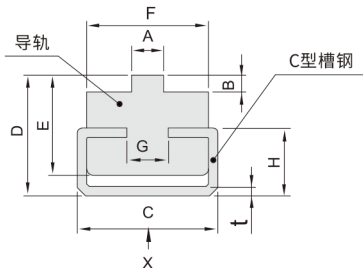


# 链条导向件 ◀ 带C型槽钢型

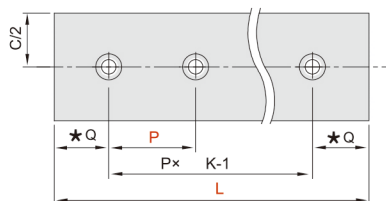
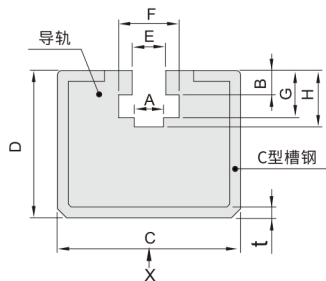


代码	类型		材质	
			槽钢	导轨
KAR01	无孔型	凸型	钢	超高分子量聚乙烯
KAR02			不锈钢	
KAR03		凹型	钢	
KAR04			不锈钢	
KAR21	带孔型	凸型	钢	
KAR22			不锈钢	
KAR23		凹型	钢	
KAR24			不锈钢	

凸型

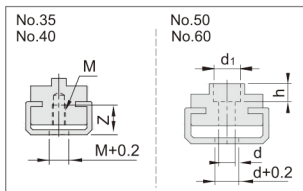


凹型

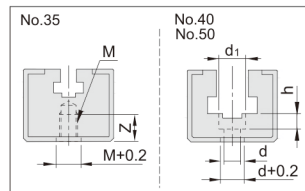


X向视图

$$Q = \frac{L - P(K-1)}{2} \geq 7$$



凸型孔加工形状



凹型孔加工形状

型号		L 长度选择 (mm)	A	B	C	D	E	F	G	H	t	重量 Kg/m	
代码	规格												
凸形 KAR01 (钢) KAR02 (不锈钢)	35	450 950 2000	4.4	2.3	20	17	14	17	10	10	1.5	0.67	
	40		7.4	2.4								0.69	
	50		8.8	2.8								0.69	
	60		11.8	3.5								28	20
凹形 KAR03 (钢) KAR04 (不锈钢)	35		450 950 2000	4.6	4.3	30	24	5.3	9.9	7.9	9.3	1.5	1.46
	40			5.1	7.4			8.4	13.2	11.7	13.7		1.4
	50			6.4	8.9			10.7	16.5	14.5	16.2		1.34
	60			7.4	11.7			12.4	19.8	18.5	20.6		1.28

■ 带孔型

型号		L 指定单位 10mm	K 孔数	P 孔距指定单位 5mm	A	B	C	D	E	F	G	H	t	M	Z	d	d <sub>1</sub>	h	重量 Kg/m					
代码	规格																							
凸形 KAR21 (钢) KAR22 (不锈钢)	35	200~2000	2~10 (不可指定 孔数为:1)	50~500	4.4	2.3	20	17	14	17	10	10	1.5	M4	6	\	\	\	\	0.67				
	40				7.4	2.4								M5	7.5					0.69				
	50				8.8	2.8								\	\					4.5	7.5	5	0.69	
	60				11.8	3.5								28	20					24	14	12	2	5.5
凹形 KAR23 (钢) KAR24 (不锈钢)	35				200~2000	2~10 (不可指定 孔数为:1)	50~500	4.6	4.3	30	24	5.3	9.9	7.9	9.3	1.5	M6	9	\	\	\	\	1.46	
	40							5.1	7.4			8.4	13.2	11.7	13.7		4.5	7.5					5	1.4
	50							6.4	8.9			10.7	16.5	14.5	16.2		5.5	9					6	1.34
	60							7.4	11.7			12.4	19.8	18.5	20.6		\	\					\	1.28



请按图示订货

■ KAR01-40-L950

代码	规格	L 长度选择 (mm)
KAR01 (钢)	35	450
	40	950
	50	2000

■ KAR21-40-860-K8-P100

代码	规格	L 指定单位 10mm	K 孔数	P 孔距指定单位 5mm
KAR21 (钢)	35	200~2000	2~10 (不可指定 孔数为:1)	50~500
	40			
	50			



交期 Delivery

4 天

○ 发货不含周日