

脚轮 ◀ 防静电脚轮.中轻载型.丝杆活动型

水平调节
脚轮
脚杯

69

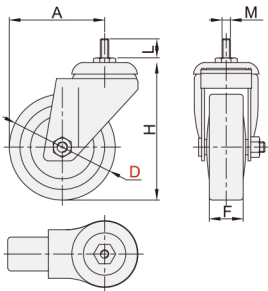


代码	支架				轮部			
	类型	材质	表面处理	刹车型式	代号	材质	颜色	轴承
WHY21	丝杆 活动型	Q235A	镀锌	/	SF	人造胶	灰色	滚珠
WHY22				塑料双刹				
WHY23				五金边刹				

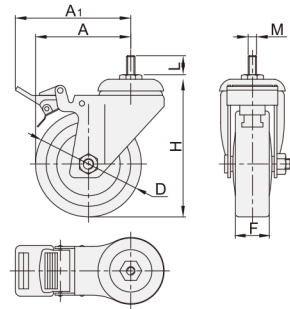
特点:

- ①脚架采特别结构设计, 荷重高、转动灵活, 有边刹及双刹制动可供选择。
 - ②功能稳定, 行走静音且不留痕迹。
- 导电系数: 电阻率 $10^2 \sim 10^5$ 。

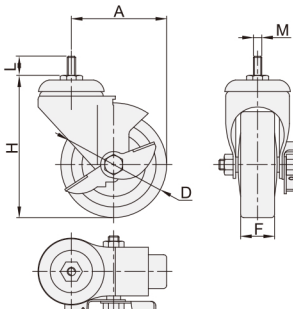
无刹
WHY21



塑料双刹
WHY22



五金边刹
WHY23



型号 代码	轮部 代号	H	F	M	L		A		A1	容许载荷 (Kg)	参考重量(kg)						
					WHY21	WHY22/23	WHY22	WHY21/23			WHY22	WHY21	WHY22	WHY23			
WHY22	75	105	31	12	/	25	/	/	/	80	/	/	/				
	100	136												76	114	120	0.608
	125	160												105.5	109	150	0.698
	150	188												108.5	119	180	0.822
WHY21 WHY23	75	105	31	12	29	25	/	/	/	80	0.818	/	0.801				
	100	130												76	88	120	0.928
	125	159												101	150	1.058	1.044
	150	188												114	180	1.198	1.197



请按图示订货

WHY21-D75-SF

型号		轮部 代号
代码	D	
WHY21	75	SF



交期Delivery

7天 发货

○本产品发货时间不含周日