


脚轮 ◀ 重载型(240~430KG)

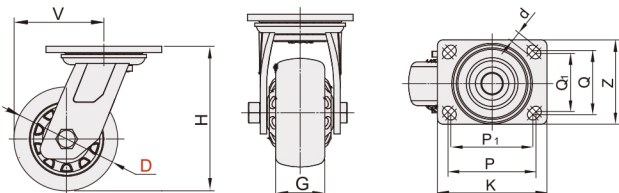
水平调节脚轮
脚轮/脚杯
69



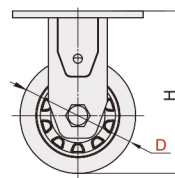
代码	类型	材质		表面处理
		主体	轮	
WHL01	万向型	Q235A	P (聚丙烯) U (聚氨酯) N (尼龙)	镀锌/电泳
WHL02	万向挡块型			
WHL03	边刹 中刹			
WHL21	固定型			

注意：当轮材质为P和U时，表面处理为镀锌，其余为电泳。

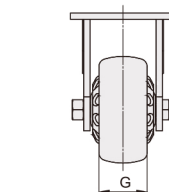
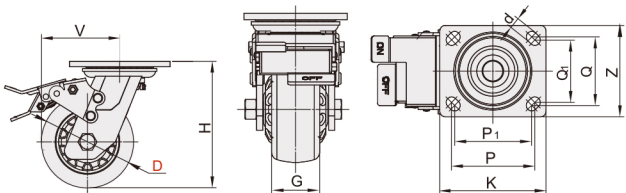
万向型
WHL01



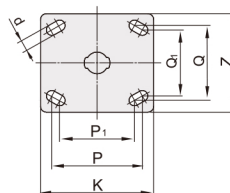
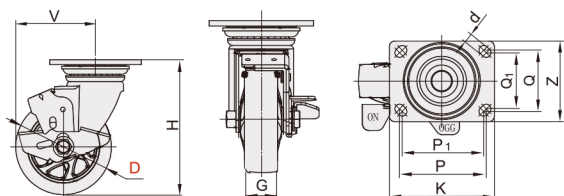
固定型
WHL21



中刹 WHL03



边刹 WHL02



型号		轮材质	H	P	P ₁	Q	Q ₁	d	K	Z	G	V (固定型无此数据)	容许负载(KG)		
代码	D												P	U	N
WHL01	100	P U N	144	92	76	76	67	11	115	100	50	81	280	280	300
WHL02	125		96									340	350	360	
WHL03	150		115									420	400	430	
WHL21															

轮材选用N时，G=45,选用U时，G=48



请按图示订货

WHL21-D100-N

型号		轮材质
代码	D	
WHL21	100	P U N
	125	



交期Delivery

4天 发货