

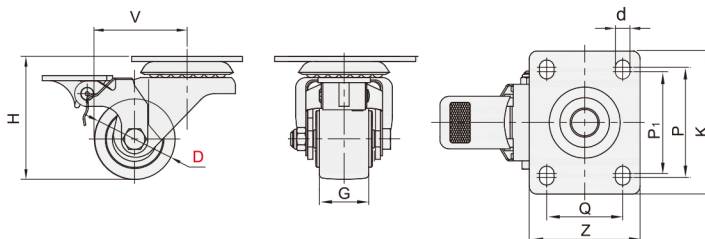
# 脚轮 ◀ 轻载型(50~60KG)

水平调节  
脚轮  
脚杯  
69

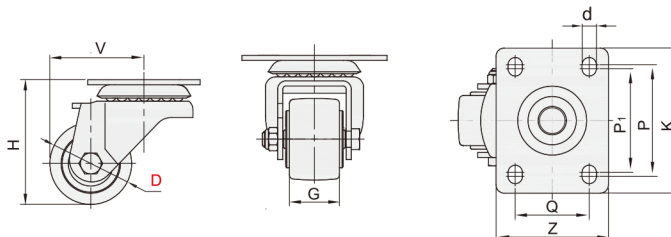


代码	类型	材质		表面处理
		主体	轮	
WHF01	万向型	Q235A	P(聚丙烯)白	电泳黑色
WHF02	万向挡块型		U(聚氨酯)黑	
WHF21	固定型			

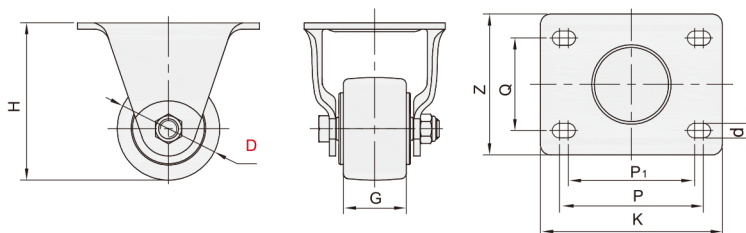
万向挡块型  
WHF02



万向型  
WHF01



固定型  
WHF21



型号		轮材质	H	P	P1	Q	d	K	Z	G	V	容许负载(KG)	
代码	D											P	U
WHF01	40	PU	61	53	47	36	6.2	71	55	25	46	50	50
WHF02	50		52								60	60	
WHF21	50												



请按图示订货

### WHF21-D50-U

型号		轮材质
代码	D	
WHF21	40	PU
	50	



交期Delivery

4天 发货

○本产品发货时间不含周日