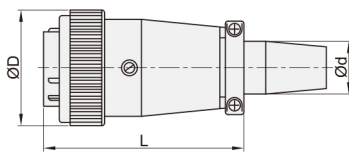


# WS系列 中继母插头

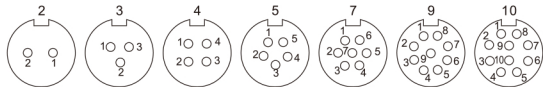


系列	类型	接插方式	材质		
			外壳	绝缘体	接触体
DYB21	中继母插头	螺纹连接	锌基合金(镀铬)	热塑塑料PPS(耐高温260°C)	铜(镀金)

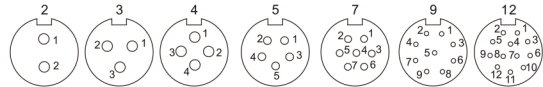


## ■ 孔位排列图(针的方向)

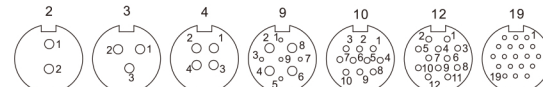
### ·WS16系列



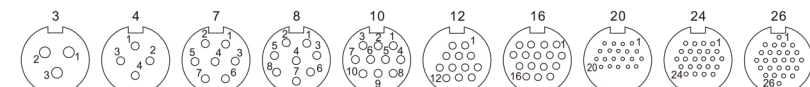
### ·WS20系列



### ·WS24系列



### ·WS28系列



单位:mm

插座与面板配合直径	16	20	24	28
ØD	21.5	26.4	29.8	34
L	44	49.5	53.5	56
Ød max	10	11.6	12.4	16

接插方式	螺纹连接
接线方式	焊接: Ø1/2.5/3.5/5.5
接插次数	500
温度范围	-40°C~85°C
绝缘电阻	2000MΩ



请按图示订货

### ■ DYB21-WS20-2

代码	规格	芯数
DYB21	WS20	2



交期Delivery

**5天** 发货

○本产品发货时间不含周日

[www.vipdo.cn](http://www.vipdo.cn) 400-098-1117 工厂自动化零件一站式采购平台

汇集国内外知名品牌, 让采购更便捷, 让设计更高效!

# WS系列 中继母插头

系列码	型号	插座与面板配合直径	芯数	接插件种类	接线方式	出线方式	适配插孔类型			
							直通公插头	面板安装方型公插座	面板安装螺母型公插座	
DYB21	WS16K2	16	2	插孔	焊接	电缆护套	WS16J2	WS16J2	WS16J2	
	WS16K3		3				WS16J3	WS16J3	WS16J3	
	WS16K4		4				WS16J4	WS16J4	WS16J4	
	WS16K5		5				WS16J5	WS16J5	WS16J5	
	WS16K7		7				WS16J7	WS16J7	WS16J7	
	WS16K9		9				WS16J9	WS16J9	WS16J9	
	WS16K10		10				WS16J10	WS16J10	WS16J10	
	WS20K2		20				2	WS20J2	WS20J2	WS20J2
	WS20K3						3	WS20J3	WS20J3	WS20J3
	WS20K4						4	WS20J4	WS20J4	WS20J4
	WS20K5	5					WS20J5	WS20J5	WS20J5	
	WS20K7	7					WS20J7	WS20J7	WS20J7	
	WS20K9	9					WS20J9	WS20J9	WS20J9	
	WS20K12	12					WS20J12	WS20J12	WS20J12	
	WS24K2	24					2	WS24J2	WS24J2	WS24J2
	WS24K3						3	WS24J3	WS24J3	WS24J3
	WS24K4						4	WS24J4	WS24J4	WS24J4
	WS24K9		9				WS24J9	WS24J9	WS24J9	
	WS24K10		10				WS24J10	WS24J10	WS24J10	
	WS24K12		12				WS24J12	WS24J12	WS24J12	
	WS24K19		19				WS24J19	WS24J19	WS24J19	
	WS28K3		28				3	WS28J3	WS28J3	WS28J3
	WS28K4						4	WS28J4	WS28J4	WS28J4
	WS28K7						7	WS28J7	WS28J7	WS28J7
	WS28K8	8					WS28J8	WS28J8	WS28J8	
	WS28K10	10					WS28J10	WS28J10	WS28J10	
WS28K12	12	WS28J12		WS28J12	WS28J12					
WS28K16	16	WS28J16		WS28J16	WS28J16					
WS28K20	20	WS28J20		WS28J20	WS28J20					
WS28K24	24	WS28J24		WS28J24	WS28J24					
WS28K26	26	WS28J26		WS28J26	WS28J26					

规格	芯数	额定电流(A)	接触件直径	工作电压(V)	耐压(V)	接触电阻(mΩ)	线规(mm <sup>2</sup> /AWG)
WS16	2	10	Ø1.5×2	500	1500	2.5	≤2/14
	3		Ø1.5×3				
	4		Ø1×4				
	5	5	Ø1×5	400	1200	5	≤0.75/18
	7		Ø1×7				
	9		Ø1×9				
10		Ø1×10					
WS20	2	25	Ø2.5×2	500	1500	1	≤4/11
	3		Ø2.5×3				
	4		Ø2.5×4				
	5	10	Ø1.5×5	400	1200	2.5	≤2/14
	7		Ø1.5×7				
	9		Ø1×9				
12		Ø1×12					
WS24	2	25	Ø2.5×2	500	1500	1	≤4/11
	3		Ø2.5×3				
	4		Ø2.5×4				
	9	5/25	Ø1×5/Ø2.5×4	400	1200	5	≤0.75/18/≤4/11
	10		Ø1.5×10				
	12		Ø1.5×12				
19	5	Ø1×19					
WS28	3	50	Ø3.5×3	500	1500	0.5	≤10/7
	4		Ø2.5×4				
	7		Ø2.5×7				
	8	25	Ø2.5×8	400	1200	1	≤4/11
	10		Ø2.5×10				
	12		Ø1.5×12				
	16	10	Ø1.5×16	400	1200	2.5	≤2/14
	20		Ø1×20				
24	Ø1×24						
26	5	Ø1×26					

[www.vipdo.cn](http://www.vipdo.cn) 400-098-1117 工厂自动化零件一站式采购平台

汇集国内外知名品牌, 让采购更便捷, 让设计更高效!