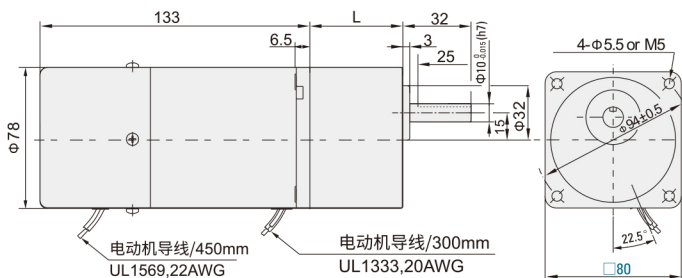


无励磁动作型电磁制动电动机(刹车电机)

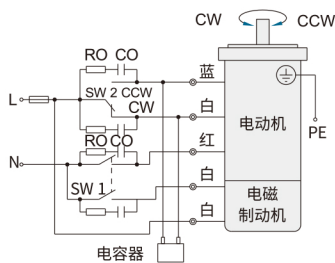
25W
□80mm



代码	规格1				规格2		
	4RK25GN				S	C	M
ZDB03	电动机尺寸mm	类型名称	功率W	轴类	电压		配件
	4:表示80	RK:可逆电动机	25	GN型齿轴	三相220V	单相220V	带刹车



■ 接线示意图 25W,1ph110V



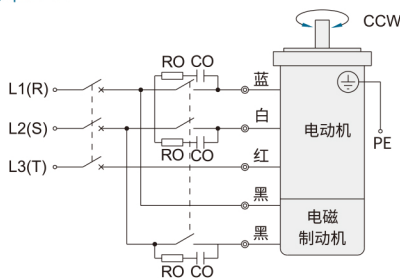
■ CW表示顺时针方向运转, CCW表示逆时针方向。

- ① 将SW2调至CW侧时, 电动机作顺时针方向运转。
- ② 将SW2调至CCW侧时, 电动机作逆时针方向运转。

■ SW1为电动机的运行/停止及电磁制动操作开关。(连动)

- ① SW1为ON时, 电磁制动解除, 电动机开始运行。
- ② SW1为OFF时, 电动机停止, 电磁制动开始工作。
- ③ 在电动机停止状态下解除电磁制动时, 应将SW1设定为非连动, 而仅将黑色导线侧的触点设定为ON。

■ 25W,3ph220V



■ 若对换R/S/T中任意二条, 电动机作逆时针方向运转。

■ RO CO为吸收电涌电路CR电路。

[RO=5~200Ω; CO=0.1~0.2μF, 200WV(400V)], 请使用选购配件EPCR1201-2。

■ 电机特性表-30分钟额定

导线型		输出功率 W	电压 V	频率 Hz	电流 A	启动转矩 mN.m	额定转矩 mN.m	额定转速 r/min	电容容量 / 耐压 μF		
齿轮轴型	圆轴型										
4RK25GN-AM	4RK25A-AM	25	1ph100	50	0.59	160	200	1250	10.0		
				60	0.69						
4RK25GN-EM	4RK25A-EM			1ph 110	60	0.45	140	165		1550	8.0
					60	0.50					
4RK25GN-CM	4RK25A-CM			1ph 220	50	0.29	160	200		1250	2.2
					60	0.30					
4RK25GN-HM	4RK25A-HM		1ph 220	60	0.35	140	165	1550	\		
				60	0.35						
4RK25GN-SM	4RK25A-SM		3ph 220	50	0.185	350	200	1250	\		
				60	0.170						
4RK25GN-S3M	4RK25A-S3M		3ph 380	50	0.107	350	200	1250	\		
				60	0.098						

■ 容许力矩单位 (上段: N.m / 下段: kgf.cm)

电动机/减速机	转速	减速比																					
		3	3.6	5	6	7.5	9	10	12.5	15	18	20	25	30	36	40	50	60	75	90	100	120	150
		4RK25GN-AM 4RK25GN-EM	50Hz	0.49	0.58	0.81	0.97	1.2	1.5	1.55	2.0	2.4	2.9	3.17	3.7	4.4	5.3	5.57	6.6	7.9			
4RK25GN-CM 4RK25GN-HM	50Hz	5.00	5.91	8.26	9.89	12.2	15.3	15.8	20.4	24.4	29.6	32.3	37.7	44.9	54.1	56.8	67.3	80					
4RK25GN-SM 4RK25GN-S3M	60Hz	0.40	0.48	0.67	0.80	1.0	1.2	1.25	1.7	2.0	2.4	2.64	3.0	3.6	4.3	4.49	5.4	6.5					
	60Hz	4.08	4.89	6.83	8.16	10.2	12.2	12.8	17.3	20.4	24.4	26.9	30.6	36.7	43.8	45.8	55.1	66.3					



请按图示订货

■ ZDB03-4RK25GN-CM-4GN10K

代码	规格1	规格2	速比
ZDB03	4RK25GN	CM	4GN10K (10:10比)
		SM	

■ ZDB03-4RK25A-SM

代码	规格1	规格2
ZDA03	4RK25A	SM
		CM



交期Delivery

5天 发货

○本产品发货时间不含周日