


圆型冷压端子VE系列/叉型冷压端子·SV系列



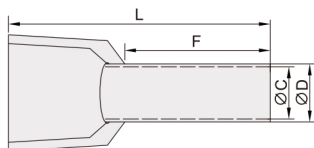
■VE冷压端子

代码	名称	颜色	材质	特点
DZB31	VE冷压端子	红 黄 绿 蓝 黑	黄铜	镀锡保护 导电性强

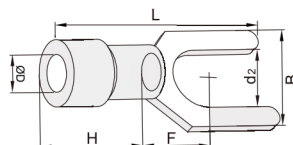
■SV冷压端子

代码	名称	颜色	材质	特点
DZB41	SV冷压端子	红 黄 绿 蓝 黑	黄铜	镀锡保护 导电性强

VE冷压端子
DZB31



SV冷压端子
DZB41



■VE冷压端子

型号	尺寸 (mm)						导线面积	材质	数量
	F	L	W	DΦ	CΦ				
VE0506	6.0	12.0	2.6	1.3	1.0	0.5	黄铜	1000	
VE0508	8.0	14.0	2.6	1.3	1.0	0.5	黄铜	1000	
VE0510	10.0	16.0	2.6	1.8	1.0	0.5	黄铜	1000	
VE0512	12.0	18.0	2.6	1.8	1.0	0.5	黄铜	1000	
VE1006	6.0	12.4	3.3	1.8	1.5	1.0	黄铜	1000	
VE1008	8.0	14.6	3.3	1.8	1.5	1.0	黄铜	1000	
VE1010	10.0	16.4	3.3	2.0	1.5	1.0	黄铜	1000	
VE1012	12.0	18.4	3.3	2.0	1.5	1.0	黄铜	1000	
VE1508	8.0	14.6	3.5	2.0	1.8	1.5	黄铜	1000	
VE1510	10.0	16.4	3.5	2.0	1.8	1.5	黄铜	1000	
VE1512	12.0	18.4	3.5	2.6	1.8	1.5	黄铜	1000	
VE1518	18.0	24.4	3.5	2.6	1.8	1.5	黄铜	1000	
VE2508	8.0	15.2	4.0	2.6	2.3	2.5	黄铜	1000	
VE2510	10.0	17.2	4.0	2.6	2.3	2.5	黄铜	1000	
VE2512	12.0	19.2	4.0	2.6	2.3	2.5	黄铜	1000	
VE2518	18.0	25.2	4.0	2.6	2.3	2.5	黄铜	1000	
VE4009	9.0	16.5	4.5	3.2	2.8	4.0	黄铜	1000	
VE4010	10.0	16.5	4.5	3.2	2.8	4.0	黄铜	1000	
VE4012	12.0	19.5	4.5	3.2	2.8	4.0	黄铜	1000	
VE4018	18.0	25.5	4.5	3.2	2.8	4.0	黄铜	1000	
VE6010	10.0	18.0	6.3	3.9	3.5	6.0	黄铜	1000	
VE6012	12.0	20.0	6.3	3.9	3.5	6.0	黄铜	1000	
Ve6018	18.0	26.0	6.3	3.9	3.5	6.0	黄铜	1000	

■SV冷压端子

型号	尺寸 (mm)						导线面积	材质	数量
	L	H	F	B	d2	DΦ			
SV1.25-3	20	10.2	5.7	5.2	3.12	4.3	黄铜	1000	
SV1.25-4	20	9.75	6.2	6.25	4.1	3.9	黄铜	1000	
SV1.25-5	20	10.35	6.8	7.9	5.3	4.2	黄铜	1000	
SV12.5-6	20	10.3	6.5	9.5	6.4	6.5	黄铜	1000	
SV2-3	20	10.3	6.3	5.15	3.15	5.18	黄铜	1000	
SV2-4	20	10.2	6.2	6.25	4.25	5.1	黄铜	1000	
SV2-5	20	10.6	7.4	8	5.3	5.17	黄铜	1000	
SV2-6	20	10.6	7.15	9.4	6.4	4.5	黄铜	1000	
SV3.5-4	24.7	13.3	7.4	7.6	4.23	5.6	黄铜	500	
SV3.5-5	24.6	13.2	7.2	7.7	5.35	5.9	黄铜	500	
SV3.5-6	25.9	13.5	8.1	10	6.5	5.7	黄铜	500	
SV5.5-4	25.1	13.2	7.3	7.7	4.3	6.3	黄铜	500	
SV5.5-5	24.6	13.1	7.5	8.6	5.25	6.4	黄铜	500	
SV5.5-6	24.8	13.14	7.6	8.6	6.5	6.3	黄铜	500	
SV5.5-8	30.8	13.45	10.8	13.8	8.4	6.4	黄铜	500	