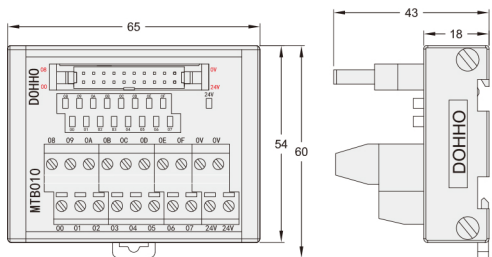


# 输入/输出端子台-MTB ◀ 16位

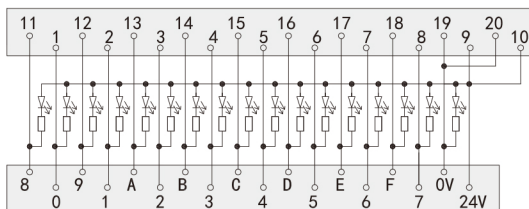


额定值/性能				
额定电流	1A			
额定电压	DC24V			
适合电线	1.5mm <sup>2</sup> /AWG16以下			
系列码	端子台	适用PLC品牌	搭配PLC型号	适用电缆线
DZD01	MTB010 MTB010-P	输入侧对应	OMRON	CJ1W-MD231(IN) CJ1W-MD233(IN) CJ1W-MD231(OUT) CJ1W-MD234(OUT) CJ1W-MD232
			MITSUBISHI	FX1NC-16MT(IN) FX1NC-16MT(OUT) FX1NC-32MT(IN) FX1NC-32MT(OUT) FX2NC-16MT(IN) FX2NC-16MT(OUT) FX3UC-32MT(IN) FX3UC-32MT(OUT) FX2NC-16EX FX2NC-16EYT FX2NC-16EX-C FX2NC-17EYT-C FX2NC-16EXL-C
			AB	NX70-X32D NX70-Y32T NX70-X32D1 NX70-XY32(OUT) NX70-XY32(IN)
		Yokogawa	F3WD32-3F	输出侧对应

电路图  
MTB010



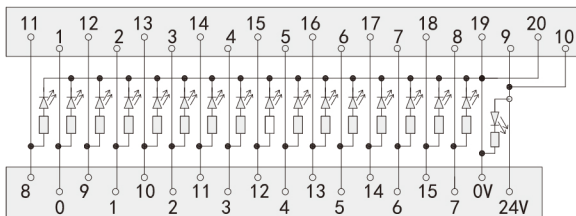
18P端子台



MTB010-P



18P端子台



请按图示订货

## ■ DZD01-MTB010

型号

代码

端子台型号

DZD01

MTB010



交期Delivery

5天

发货

○本产品发货时间不含周日



www.vipdo.cn 400-098-1117

工厂自动化零件一站式采购平台

汇集国内外知名品牌, 让采购更便捷, 让设计更高效!