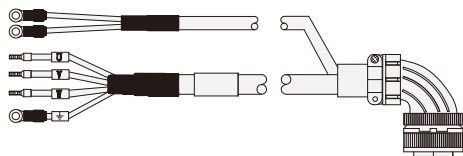


伺服线束 ◀ 松下A5/A6专用 动力附刹车线

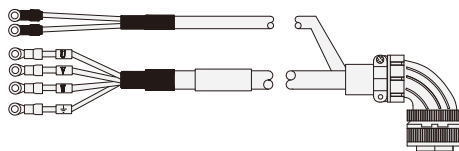


代码	类型	适用电机品牌
JAXB03	动力附刹车线	松下A5/A6专用
JAXB13	刹车线	

外形图A



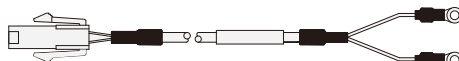
外形图B



外形图C



外形图D



产品参数

型号		长度 m	规格	外形图	适用马达	适用 放大器	驱动器	电机端	线材规格				
代码	电缆类型								固定型	运动型			
JAXB03	F 固定型 (黑色)	2	1	A	□100mm 以上	MINAS-A5	E 型端子	军规 20-18S	1.3mm ² x 4C+0.5x 2Cmm ²	1.5mm ² x4C +0.5x 2Cmm ²			
		3									MINAS-A6	军规 24-11S	2mm ² x4C +0.5x2C mm ²
	5	MINAS-A5	军规 20-18S										
	10								MINAS-A6				
	M 运动型 (橙色)	2	3			B		MSME 3.0KW-5.0KW MDME 3.0KW-5.0KW MFME 4.5KW MHME 3.0KW-5.0KW MGME 2.0-4.5KW 所有型号400V和220V共用					MINAS-A5
								MSME 1.0KW-2.0KW(200V) MDME 1.1KW-2.0KW(200V) MFME 1.5KW(200V) MHME 1.0KW-1.5KW(200V) MGME 0.9KW(200V)	MINAS-A5				
MSMF 1.0KW-2.0KW MDMF 1.0KW-2.0KW MHMF 1.0KW-1.5KW MGMF 0.85KW-1.8KW	MINAS-A6												
MSME 750W(400V)-2.0KW(400V) MDME 400W(400V)-2.0KW(400V) MGME 0.9KW(400V) MHME 1.0KW(400V), 1.5KW(400V), 2.0KW(200V/400V)	MINAS-A5												
MHMF 2.0KW	MINAS-A6												

产品参数

型号		长度 m	规格	外形图	适用马达	适用 放大器	驱动器	电机端	线材规格			
代码	电缆类型								固定型	运动型		
JAXB13	F 固定型 (黑色)	2	1	C	□80mm 以上	MINAS-A5	圆环 端子	JN4FT02 SJMR	0.3mm ² x2C	0.3mm ² x2C		
		3									MINAS-A6	MSME 50W-750W(220V)输出轴向 MSMF 50W-1000W输出轴向 MSME 50W-750W(220V)反输出轴向 MSMF 50W-1000W反输出轴向
	5	MINAS-A5	MSMD 50W-750W MHMD 200W-750W MSMJ 200W-750W MHMJ 200W-750W			MINAS-A5						
	10										MINAS-A6	MSMF 50W-1000W MQMF 100W-400W MHMF 50W-1000W
	M 运动型 (橙色)	3	D									

弹
簧
端
子
端
子
13