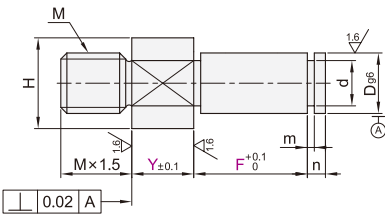


悬臂销 ◀ 带挡圈槽型.标准型/六角型 悬臂销/外螺纹安装型

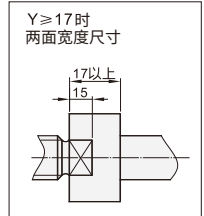
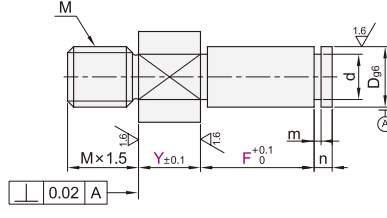


代码		类型	材质		表面处理
标准型	六角型		国标	相当	
MXF01	MXG01	带挡圈槽型 螺纹长度固定型	45	S45C	发黑
MXF02	MXG02				无电解镀镍
MXF06	MXG06		0Cr18Ni9	SUS304	/
MXF08	/		35CrMo	SCM435 硬度33-38HRC	/
MXF11	MXG11	带挡圈槽型 螺纹长度指定型	45	S45C	发黑
MXF12	MXG12				无电解镀镍
MXF16	MXG16		0Cr18Ni9	SUS304	/

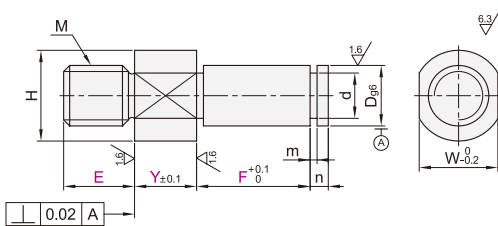
MXF01/02/06/08
标准型 / 螺纹长度固定型



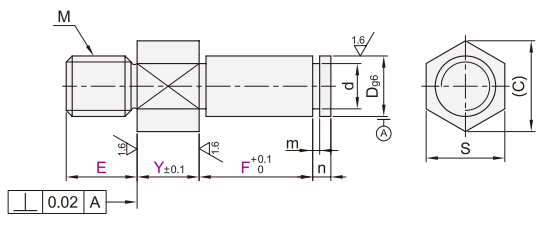
MXG01/02/06
六角型 / 螺纹长度固定型



MXF11/12/16
标准型 / 螺纹长度指定型



MXG11/12/16
六角型 / 螺纹长度指定型



■ 标准型

型号		D _{g6}	最小单位1					d	m	n			
代码	规格		Y	F	E	H	W				M		
螺纹长度 固定型	3	3	2~32	3~55	4~10	7	5	M3	2	0.5			
	3A	3				11	9	M4	3				
	4	4				8	6						
	4A	4				12	10						
	5	5	5~110	8~18	10~22	9	7	M5	4	0.7			
	5A	5				13	11	M6	5				
	6	6				10	8						
	6A	6				14	12						
MXF01	8	8	5~110	8~18	10~22	12	10	M8	7	+0.09 0			
MXF02	8A	8				16	14						
MXF06	10	10				15	13				M10	9.6	+0.075 0
MXF08	10A	10				20	17						
12	12	17	14	11.5	M12	14.3 0	-0.110						
13	13	18	15	12.4									
15	15	20	17	14.3									
16	16	21	18	15.2									
螺纹长度 指定型	17	17	2~65	12~25	20~32	22	19	M12	16.2	4			
	17	17				22	20						
	18	18				23	20						
	18	18				23	20						
	MXF11	20	20	2~65	10~160	20~32	26	24	M20	19	1.35		
	MXF12	20A	20				28	24	M20	21			
	MXF16	22	22				31	27	M20	23.9		0 -0.210	
	22	22	31				27	M16	23.9				
25	25	31	27	M16									
25	25	4~65	20~32	20~32	31	27	M20	23.9	5				
25	25				31	27	M16						
30	30				36	32	M20	28.6					
30A	30				36	32	M16	28.6	1.65				

■ 六角型

型号		D _{g6}	最小单位1					d	m	n		
代码	规格		Y	F	E	S	(C)				M	
螺纹长度 固定型	3	3	2~32	3~55	4~10	3~8	6	6.9	M3	2	0.5	
	4	4				4~10	7	8.1	M4	3		+0.060 0
	5	5				5~12	8	9.2	M6	5		
	4A	4				6~15	8	9.2	M6	5		
	8	8	5~110	8~18	10~22	9	7	M5	4	+0.075 0		
	8A	8				10	11.5	M8	7		+0.090 0	
	10	10				13	15	M10	9.6			-0.090 0
	12	12				14	16.2	11.5				
MXG01	13	13	2~65	12~25	20~32	12	19	M12	14.3	1.15		
MXG02	15	15				17	19.6	12.4				
MXG06	16	16				19	21.9	15.2				
17	17	20				21.9	16.2					
螺纹长度 指定型	18	18	2~65	10~160	20~42	18	17	M10	17	4		
	20	20				24	27.7	M20	19		0 -0.110	
	20A	20				24	27.7	M16	21			
	22	22				27	31.2	M20	23.9			
	MXG11	22	22	4~65	10~160	20~42	22	21	M16	21	1.35	
	MXG12	22A	22				27	31.2	M16	23.9		
	MXG16	25	25				32	36.9	M20	28.6		0 -0.210
	25	25	32				36.9	M16	28.6			
25A	25	4~65	10~160	20~42	25	25	M20	23.9	5			
30	30				32	36.9	M16	28.6				
30A	30				30	30	M16	28.6	1.65			

■ 可选加工如下页



请按图示订货

■ MXF01-3-Y2-F3-E3-YC

型号		Y	F	E	可选加工
代码	规格	2~32	3~55	3~8	YC WC ME
MXF01	3				



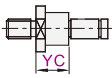
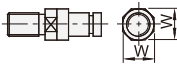
交期Delivery

5天 发货

○本产品发货时间不含周日

悬臂销 ◀ 带挡圈槽型.标准型/六角型 悬臂销/外螺纹安装型

■ 可选加工

代码	技术说明	
YC	变更Y尺寸公差 	选型方法 YC ① 变更Y尺寸公差为±0.04
WC	变更为四面扳手槽 	选型方法 WC ① 六角型不适用
ME	附带挡圈	选型方法 ME ① 规格3~8A: E形挡圈; 规格10~30A: C形挡圈

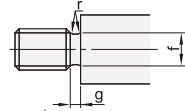


表1:外螺纹退刀槽加工尺寸

螺纹直径 (M)	g	r	f
3			2.1~2.4
4	1.2~1.5	0.2~0.3	2.9~3.2
5			3.9~4.1
6			4.3~4.9
8	1.5~2.5	0.2~0.6	6.3~6.6
10			8.1~8.3
12			9.8~10.1
16	1.5~3.0	0.2~1.0	13.6~13.8
20	1.5~4.0		17.0~17.2

