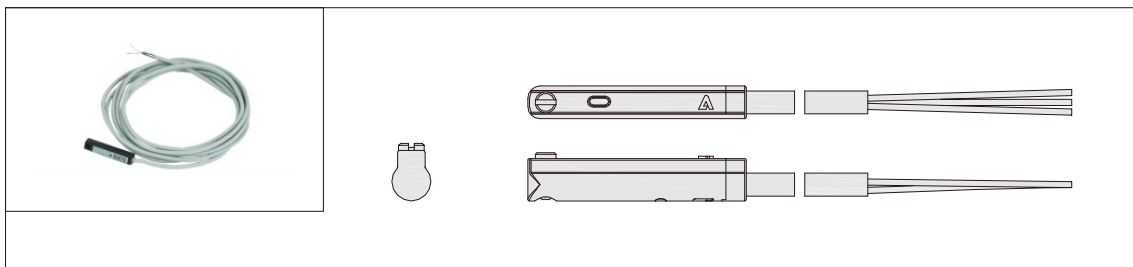


磁性开关系列



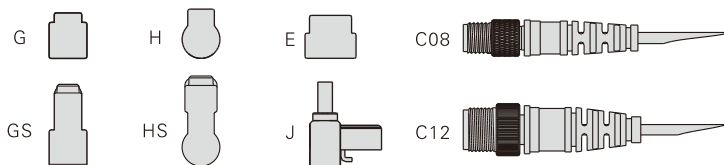
项目	HDDB01-DMS:电子式传感器		
型号	二线式	NPN三线式	PNP三线式
电压	10V ~ 28V DC	5V ~ 30V DC	
最大开关电流	2.5mA ~ 100mA	30V/200mA Max	
最大结点容量	2.8W Max	6.0W Max	
内部消耗电流	3mA Max	5mA Max	
内部残余电压	2.7V Max	0.7V Max	
洩漏电流	0.05mA Max	0.01mA Max	
最大切换频率	1000Hz		
耐冲击	50G		
保护电路	电源极性反向保护、突波吸收保护		
工作温度	-10°C ~ 70°C		
防护等级	一般型: IP64 防水型: IP68		
规格	CE认证、RoHS		

项目	HDDB02-DMS:磁簧式传感器	
型号	二线式一般型	二线式高温型
电压	5V ~ 240V AC/DC	
最大开关电流	100mA	
最大结点容量	10W Max	
内部消耗电流	无	
内部残余电压	2.5V Max @100mA DC	无
洩漏电流	无	
最大切换频率	200HZ	
耐冲击	50G	
保护电路	无	
工作温度	-10°C ~ 70°C	-10°C ~ 125°C
防护等级	Ip64	
规格	CE, RoHS	

■ 选型参考 (HDDB01-DMS-G-N-020-W)

HDDB01-DMS		G	N	020	W
1 系列代号	2 规格代号	3 输出型式	4 接线长度	4 特规代号	
DDB01-DMS 电子式传感器	G GS H HS E J	空白: 二线式, N: NPN三线式 P: PNP三线式	020: 2m, 030:3m, 050: 5m, 100:1m, C08: M8快速公接头+150mm C12: M12快速公接头+150mm	空白: 一般型 W: 防水型IP68	
DDB02-CMS 磁簧式传感器。					


■ J型, GS型, HS型及C08, C12无防水型可选, 另: C08, C12快速公接头配套之母接头需另购。



■ 选型参考 (HDDB02-CMS-G-020-H)

HDDB02-CMS		G	020	H
1 系列代号	2 规格代号	3 接线长度	4 特规代号	
HDDB02-CMS 磁簧式传感器	G H E J	020: 2m, 030:3m, 050: 5m, 100:1m, C08: M8快速公接头+150mm C12: M12快速公接头+150mm	空白: 一般型 H: 高温型	

■ C08, C12无高温型可选, 另: C08, C12快速公接头配套之母接头需另购。



磁性开关系列

■ 选型参考 (HDDB11-F-MQ-A20)圆缸用安装附件



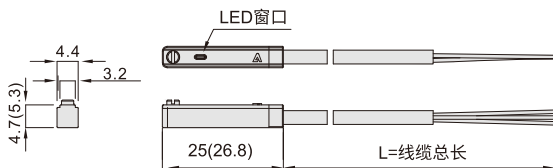
1 类别代号	HDDB11-F-附件								
2 规格代号	MQ: 圆形缸体用传感器安装附件								
3 缸体型式	铝合金缸体			铝合金缸体(加厚型)			不锈钢缸体		
	代号	适用产品	适用缸径	代号	适用产品	适用缸径	代号	适用产品	适用缸径
	A20: Φ20mm	MCK MBL MAL	Φ20	A32T: Φ32mm	TWG	Φ32	S06: Φ6mm	PB/PBR MI MF MG MA/MAC	Φ6
	A25: Φ25mm		Φ25	A40T: Φ40mm		Φ40	S08: Φ8mm		Φ8
	A32: Φ32mm		Φ32	A50T: Φ50mm		Φ50	S10: Φ10mm		Φ10
	A40: Φ40mm		Φ40				S12: Φ12mm		Φ12
	A50: Φ50mm		Φ50				S16: Φ16mm		Φ16
	A63: Φ63mm		Φ63				S20: Φ20mm		Φ20
	A80: Φ80mm		Φ80				S25: Φ25mm		Φ25
							S32: Φ32mm		Φ32
					S40: Φ40mm	Φ40			
					S50: Φ50mm	Φ50			
					S63: Φ63mm	Φ63			

■ 选型参考 (HDDB21-F-SC-32-SH)拉杆缸用安装附件

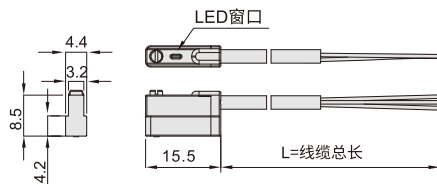


1 类别代号	HDDB21-F-附件		
2 规格代号	SC: 拉杆型缸体用传感器安装附件		
3 缸体型式	代号	适用产品	适用缸径
	32	SC SGC	Φ32、Φ40、Φ50
	63		Φ63
	80		Φ80、Φ100
	125		Φ125
	160		Φ160、Φ200
250	Φ250		
4 附加代号			

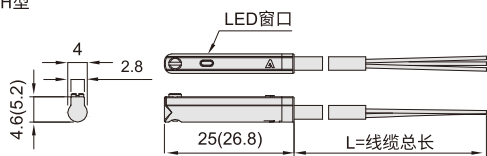
G型



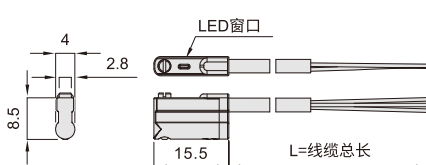
GS型



H型

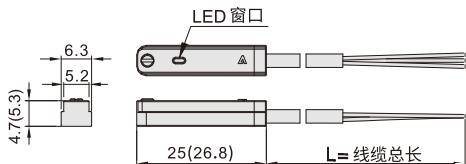


HS型

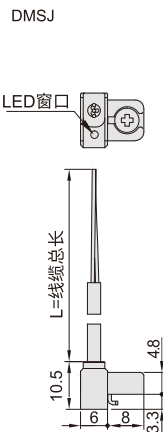
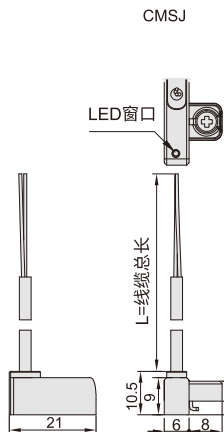


磁性开关系列

E型



J型



传感器选配

DMSG(S) CMSG	ACP										ACQ/TACQ										SDA											
	12	16	20	25	32	40	50	63	80	100	12	16	20	25	32	40	50	63	80	100	125	140	160	12	16	20	25	32	40	50	63	80
	TWQ					TCL/TCM					QCK					TWH/TWM																
	20	25	32	40	50	6	10	12	16	20	25	32	40	50	63	80	100	12	16	20	25	32	40	50	63	80	20	25	32	40	50	63
	SAU			HFZ			HFY			HFP			MD/MK			AQK/BAQK																
	32	40	50	63	80	100	6	10	16	20	25	32	40	6	10	16	20	25	32	6	10	16	20	25	32	50						
	TR			STW			HFK			HFKL			HF KP																			
	6	10	16	20	25	32	10	16	20	25	32	10	16	20	25	10	16	20	25	32	40											

不锈钢缸体																									
PB/PBR				MI						MF				MG				MA/MAC							
6	8	10	12	16	8	10	12	16	20	25	32	40	20	25	32	40	50	63	16	20	25	32	40	50	63
铝合金缸体										铝合金缸体(加厚型)															
MAL				MBL				MCK				TWG				需与圆缸用安装配件配合使用									
20	25	32	40	20	25	32	40	50	63	25	32	40	50	63	80	32	40	50							
SC										SGC															
32	40	50	63	80	100	125	160	200	250	125	160	200	250	需与拉杆缸用安装附件配合使用											

DMSJ CMSJ	ACQ/TACQ										SDA										TWQ			QCK			QDK			TN					
	32	40	50	63	80	100	12	16	20	25	32	40	50	63	80	100	32	40	50	63	80	100	32	40	50	63	20	25	32	40	10	16	20	25	32
	TWH/TWM																																		
	20	25	32	40	50	63	80																												

DMSH(S) CMSE	ACQ/TACQ			TC		HFZ					HFY/HFP		HFR				HFC					HFT										
	125	150	160	6	10	6	10	16	20	25	32	40	6	32	10	16	20	25	32	16	20	25	40	50	63	10	16	20	25	32		
	QDK			HLQ/HLQL			HLS/HLSL					MU				HLH			MPG													
	20	25	32	40	6	8	12	16	20	25	6	8	12	16	20	25	6	8	10	12	16	20	6	10	16	20	6	8	10	12	16	
	HRQ		HFK			HLF				HGS			RMH					HFD														
	2	3	7	10	2	30	50	70	100	200	10	16	20	25	32	40	8	12	16	20	6	8	10	12	10	16	20	25	8	12	16	20
	HFKL			HF KP			HF CQ																									
	10	16	20	25	10	16	20	25	32	40	16	20	25	32	40	50	63															

DMSE CMSE	SE/BSE					SAI					ACE																
	32	40	50	63	80	100	125	32	40	50	63	80	100	125	160	200	12	16	20	25	32	40	50	63	80	100	125