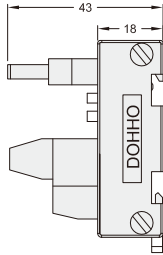
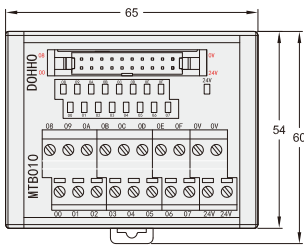


# 输入/输出端子台-MTB ◀ 16位

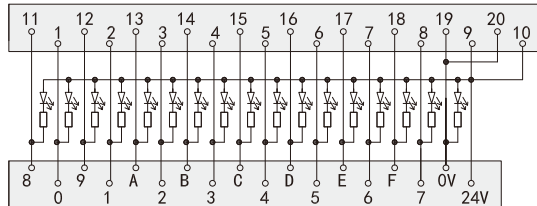


		额定值/性能			
额定电流		1A			
额定电压		DC24V			
适合电线		1.5mm <sup>2</sup> /AWG16以下			
系列码	端子台	适用PLC品牌	搭配PLC型号	适用电电缆线	
JDZD01	MTB010 MTB010-P	输入侧对应	OMRON	CJ1W-MD231(IN) CJ1W-MD233(IN) CJ1W-MD231(OUT) CJ1W-MD234(OUT) CJ1W-MD232	DX218-2 DX213-1 DX21B-1 DX215-1 DX218-3 DX21B-2 DX215-2 DX218-4 DX215-5 DX218-5 DX215-6
			MITSUBISHI	FX1NC-16MT(IN) FX1NC-16MT(OUT) FX1NC-32MT(IN) FX1NC-32MT(OUT) FX2NC-16MT(IN) FX2NC-16MT(OUT) FX3UC-32MT(IN) FX3UC-32MT(OUT) FX2NC-16EX FX2NC-16EYT FX2NC-16EX-C FX2NC-17EYT-C FX2NC-16EXL-C	
		AB	NX70-X32D NX70-Y32T NX70-X32D1 NX70-XY32(OUT) NX70-XY32(IN)		
		Yokogawa	F3WD32-3F		
		输出侧对应	传感器、电磁阀、接触器等		

电路图  
MTB010



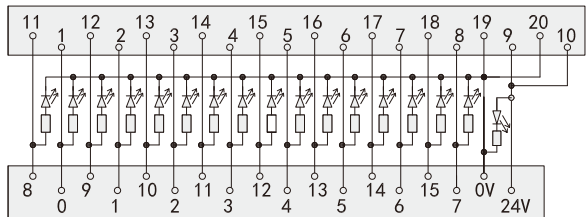
18P端子台



MTB010-P



18P端子台



断端子器台

14



请按图示订货

## JDZD01-MTB010

型号

代码

端子台型号

JDZD01

MTB010



交期Delivery

5天

发货

○本产品发货时间不含周日



www.vipdo.cn

400-098-1117

工厂自动化零件一站式采购平台

汇集国内外知名品牌, 让采购更便捷, 让设计更高效!