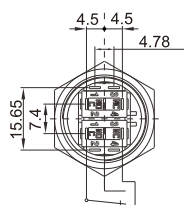
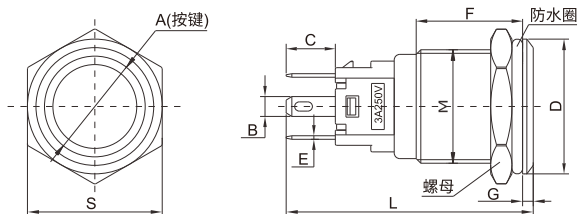


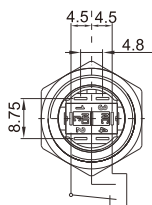
# 金属按钮



代码	类型	带灯	材质
JAXK01	按钮开关	不带	不锈钢
JAXK11		带	



22~40mm 底座



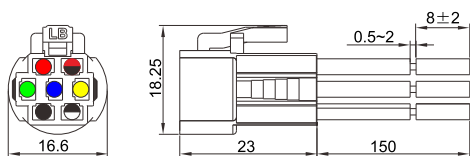
16~19mm 底座

材料	灯罩	聚碳酸酯	绝缘强度	2000V AC
	外壳	不锈钢	绝缘强度	2000V AC
	基座	PA66	环境温度	-15°C~+55°C
	触点	银镀金	机械寿命	100万次以上
灯珠参数	灯珠类型	LED	电气寿命	5-20万次不等
	额定电压	6V/12V/24V/110V/220V	面板厚度	1-10mm
	额定电流	15mA	螺母扭矩	5-14Nm
	灯珠寿命	40000小时	操作压力	3-7Nm不等
	接触电阻	≤ 50mΩ	操作行程	1.5-3.1mm不等
绝缘电阻	≥ 100mΩ	防护等级	IP67,IK10	

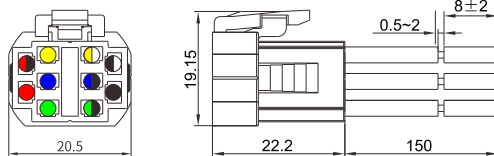
安装孔径	∅19/∅22/∅25/∅28/∅31/∅33/∅43
头部形状	P(平头)
开关组合	11(1NO1NC) □ 22(2NO2NC)
动作形式	Z(自锁); F(自复)
发光形状	E(环形); E+DY(环形带电源符号), DY(电源符号); D(单点,中心灯)
发光颜色	R(红); G(绿); B(蓝); 定制:Y(黄);W(白); 双色(如:红绿RG,蓝绿GB); 三色(如:红绿蓝RGB)
LED电压	24V 220V
外壳材质	S(不锈钢),可定制:N(铜镀镍)

# 金属按钮

型号/尺寸	S	A	B	C	E	F	L	G	D	M	触点类型
LB16A	S19	∅14	2.8	7	0.5	15	34.8	1.5	∅19	M16×1	1NO1NC
LB19A	S22	∅17	2.8	7	0.5	15	34.8	1.5	∅22	M19×1	1NO1NC
LB22A	S25	∅18	2.8	7	0.5	15	35	1.5	∅25	M22×1	1NO1NC/2NO2NC
LB25A	S28	∅22	2.8	7	0.5	15	35	1.5	∅28	M25×1	1NO1NC/2NO2NC
LB28A	S31	∅22	2.8	7	0.5	15	35	1.5	∅31	M28×1	1NO1NC/2NO2NC
LB30A	S34	∅22	2.8	7	0.5	15	35	1.5	∅33	M30×1	1NO1NC/2NO2NC
LB40A	S45	∅22	2.8	7	0.5	15	35	1.5	∅43	M40×1	1NO1NC/2NO2NC



LB16A/LB19A (1NO1NC)



LB22A/LB25A/LB28A/LB30A/LB40A

●● 灯脚线    ●● 双色或三色类脚线    ●● NC线    ●● NO线    ●● C脚进线

使用0.5mm<sup>2</sup>电线,线长150mm,可定做其他规格线长



请按图示订货

## ■ JAXK11-P-Z-11-R-24V

代码	形状	动作类型	开关组合	按钮颜色	额定电压
JAXK01	P 平圆形	Z(自锁) F(自复)	11 (1NO1NC) 22(2NO2NC)	R:红	24V 220V



交期Delivery

5天

发货

○本产品发货时间不含周日