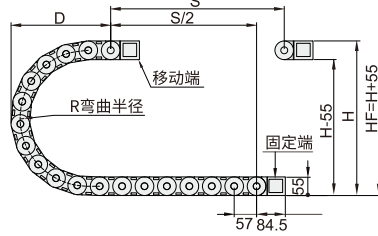



拖链 ◀ 35(加强)系列两侧可开拖链/拖链头



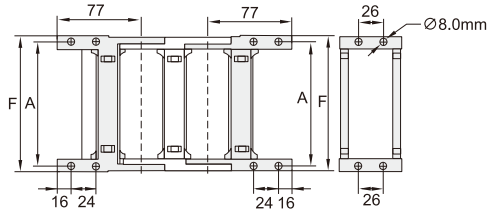
代码	类型	打开方式	腔数	材质	颜色	允许温度	阻燃等级	附件
QFH21	35系列	桥式两侧打开型	单腔	工程塑料	黑色	-40°~125°	UL94-V2	接头
QFH22		全封闭两侧打开型						



型号		弯曲半径R	链接数N	接头	内高B	外高C	外宽E	节距P	安装高度HF	理论安装尺寸		
代码	内宽F									H	D	
QFH21	38	R75	1~	QE21	35	55	64	57	R75:260	R75:205	R75:169	
	50				35	55	76					
	60				35	55	86					
	QFH22				75	35	55					101
	90				35	55	116					
100	35				55	126						
QFH22	125				35	55	151					
150	35				55	176						
QFH21	110				R100	35	55					136
117	R125				35	55	144					
130	R150				35	55	156					
175	R200				35	55	201					
200	R300				35	55	226					
QFH21	225				35	55	251					
250	35				55	276						
275	35	55	301									
300	35	55	326									



代码	类型	打开方式	接头款式	类型	材质	颜色	允许温度	阻燃等级
QE21	35系列	两侧打开型	A	一般用接头	工程塑料	黑色	-40°~125°	UL94-V2
		全封闭型						



型号		接头孔距						孔径
代码	内宽	A	B	C	D	E	F	
QE21	38	56	24	26	77	16	68	8.0mm
	50	66	24	26	77	16	78	
	60	76	24	26	77	16	88	
	75	91	24	26	77	16	103	
	90	106	24	26	77	16	118	
	100	116	24	26	77	16	128	
	110	126	24	26	77	16	138	
	117	133	24	26	77	16	145	
	125	141	24	26	77	16	153	
	130	146	24	26	77	16	158	
	150	166	24	26	77	16	178	
	175	191	24	26	77	16	203	
	200	216	24	26	77	16	228	
	225	241	24	26	77	16	253	
	250	266	24	26	77	16	278	
275	291	24	26	77	16	303		
300	316	24	26	77	16	328		



请按图示订货

■ QFH21-F50-R125-N25-QE21 ■ QE21-F50

型号					型号	
代码	内宽F	弯曲半径R	链接数N	接头	代码	内宽F
QFH21	50	125	1~	QE21	QE21	50



交期Delivery

5天 发货

○本产品发货时间不含周日