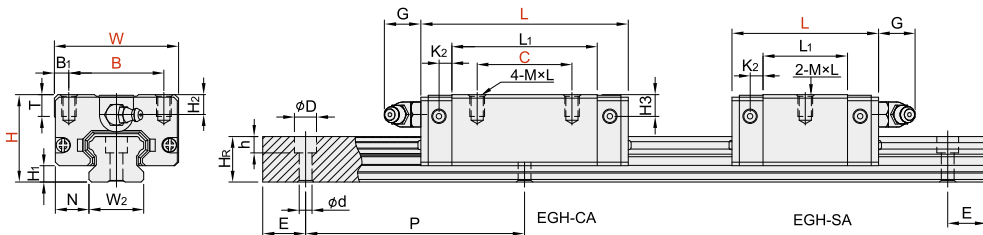
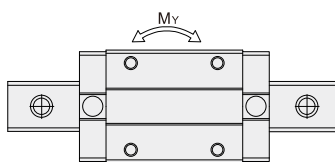
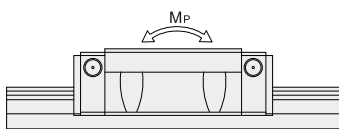
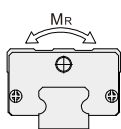
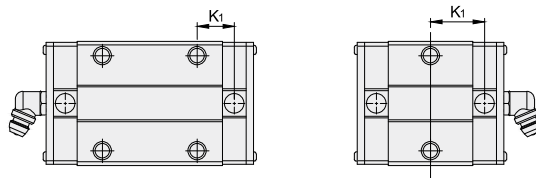


AA 直线导轨 ◀ ANE-BS/ANE-B



代码	类型	滑块固定方式	滑块数量	材质	导轨固定方式
LAA21	组件	上锁式	单滑块	合金钢	上锁式
LAA22			双滑块		



型号	组装规格(mm)			滑块尺寸(mm)											导轨尺寸								
	H	H ₁	N	W	B	B ₁	C	L ₁	L	K ₁	K ₂	G	M×L	T	H ₂	H ₃	W _R	H _R	D	h	d	P	E
ANE15BS	24	4.5	9.5	34	26	4	/	23.1	40.1	14.8	3.5	5.7	M4×6	6	5.5	6	15	12.5	7.5	5.3	4.5	60	20
ANE15B							26	29.8	56.8	10.15													
ANE20BS	28	6	11	42	32	5	/	29	50	18.75	4.15	12	M5×7	7.5	6	6	20	15.5	9.5	9	6	60	20
ANE20B																							
ANE25BS	33	7	12.5	48	35	6.5	/	35.5	59.1	21.9	4.55	12	M6×9	8	8	8	23	18	11	9	7	60	20
ANE25B																							
ANE30BS	42	10	16	60	40	10	/	41.5	69.5	26.75	6	12	M8×12	9	8	9	28	23	14	12	9	80	20
ANE30B																							

型号	滑轨的固定螺栓尺寸 (mm)	基本动额定负荷 C(KN)	基本静额定负荷 C ₀ (KN)	容许静力矩			重量	
				M _R (kgf-m)	M _p (kN-m)	M _y (kN-m)	滑块kg	滑轨kg/m
ANE15BS	M4×16	5.35	9.4	0.08	0.04	0.04	0.09	1.25
ANE15B		7.83	16.17	0.13	0.1	0.1	0.15	
ANE20BS	M5×16	7.23	12.74	0.13	0.06	0.06	0.15	2.08
ANE20B		10.31	21.13	0.22	0.16	0.16	0.24	
ANE25BS	M6×20	11.4	19.5	0.23	0.12	0.12	0.25	2.67
ANE25B		16.27	32.4	0.38	0.32	0.32	0.41	
ANE30BS	M8×28	16.42	28.1	0.4	0.21	0.21	0.45	4.35
ANE30B		23.7	47.46	0.68	0.55	0.55	0.76	

AA 直线导轨 ◀ ANE-BS/ANE-B

滑块型号	导轨形式	尺寸	滑块类型	预压	精度
ANE15BS	ANE系列	15 20 25 30	B: 四方型; BS: 四方短型	Z0: 轻预压 ZA: 中预压 ZB: 重预压	C:普通级 H:高级 P:精密级
ANE15B					
ANE20BS					
ANE20B					
ANE25BS					
ANE25B					
ANE30BS					
ANE30B					

代码	滑块型号	导轨长度 L:mm	精度	预压
LAA21 LAA22	ANE15BS	1~4000	C:普通级 H:高级 P:精密级	Z0:轻预压 ZA:中预压 ZB:重预压
	ANE15B			
	ANE20BS			
	ANE20B			
	ANE25BS			
	ANE25B			
	ANE30BS			
	ANE30B			



请按图示订货

■ LAA21-ANE15BS-L200-C-Z0

代码	滑块型号	长度L	精度	预压
LAA21	ANE15BS	200	C	Z0



交期Delivery

3天

发货

○本产品发货时间不含周日



www.vipdo.cn



400-098-1117

工厂自动化零件一站式采购平台

汇集国内外知名品牌，让采购更便捷，让设计更高效！